


# «БЮДЖЕТ ДЛЯ ГРАЖДАН»

ПОДГОТОВЛЕН ФИНАНСОВЫМ УПРАВЛЕНИЕМ АДМИНИСТРАЦИИ  
ДМИТРОВСКОГО ГОРОДСКОГО ОКРУГА МОСКОВСКОЙ ОБЛАСТИ

На основании проекта решения Совета депутатов  
Дмитровского городского округа Московской  
области «Об исполнении бюджета Дмитровского  
городского округа Московской области за 2022 год»



# ОГЛАВЛЕНИЕ

ОБРАЩЕНИЕ К ЖИТЕЛЯМ ДМИТРОВСКОГО ГОРОДСКОГО ОКРУГА	3
ДМИТРОВСКИЙ ГОРОДСКОЙ ОКРУГ - ПЛОЩАДЬ, ЧИСЛЕННОСТЬ НАСЕЛЕНИЯ	4
ОСНОВЫ ИСПОЛНЕНИЯ БЮДЖЕТА	5
ОСНОВНЫЕ ПОНЯТИЯ	6-7
ЧТО НУЖНО ЗНАТЬ О ДОХОДАХ И РАСХОДАХ БЮДЖЕТА	8
ЭТАПЫ И УЧАСТНИКИ БЮДЖЕТНОГО ПРОЦЕССА	9-10
ВЫПОЛНЕНИЕ ОСНОВНЫХ ПОКАЗАТЕЛЕЙ СОЦИАЛЬНО-ЭКОНОМИЧЕСКОГО РАЗВИТИЯ ДМИТРОВСКОГО ГОРОДСКОГО ОКРУГА МОСКОВСКОЙ ОБЛАСТИ	11-16
ПОКАЗАТЕЛИ БЮДЖЕТА ДМИТРОВСКОГО ГОРОДСКОГО ОКРУГА МОСКОВСКОЙ ОБЛАСТИ 2022 ГОДА В СРАВНЕНИИ С ПОКАЗАТЕЛЯМИ 2022 ГОДА БЮДЖЕТОВ МУНИЦИПАЛЬНЫХ ОБРАЗОВАНИЙ, ИМЕЮЩИХ ОБЩИЕ ГРАНИЦЫ С ДМИТРОВСКИМ ГОРОДСКИМ ОКРУГОМ МОСКОВСКОЙ ОБЛАСТИ	17
ИСПОЛНЕНИЕ ОСНОВНЫХ ХАРАКТЕРИСТИК БЮДЖЕТА ДМИТРОВСКОГО ГОРОДСКОГО ОКРУГА ЗА 2022 ГОД	18
ДОХОДЫ БЮДЖЕТА ДМИТРОВСКОГО ГОРОДСКОГО ОКРУГА МОСКОВСКОЙ ОБЛАСТИ	19-21
ИНФОРМАЦИЯ О СТАВКАХ И ЛЬГОТАХ ПО МЕСТНЫМ НАЛОГАМ, УСТАНОВЛЕННЫХ В МУНИЦИПАЛЬНОМ ОБРАЗОВАНИИ	24-25
ОЦЕНКА ВЫПАДАЮЩИХ ДОХОДОВ БЮДЖЕТА ДМИТРОВСКОГО ГОРОДСКОГО ОКРУГА МОСКОВСКОЙ ОБЛАСТИ ОТ ПРЕДОСТАВЛЕНИЯ НАЛОГОВЫХ ЛЬГОТ	21-23
ИСПОЛНЕНИЕ РАСХОДОВ БЮДЖЕТА ДМИТРОВСКОГО ГОРОДСКОГО ОКРУГА МОСКОВСКОЙ ОБЛАСТИ ПО РАЗДЕЛАМ И ПОДРАЗДЕЛАМ КЛАССИФИКАЦИИ РАСХОДОВ БЮДЖЕТА КЛАССИФИКАЦИИ РАСХОДОВ БЮДЖЕТА ЗА 2022 ГОД	27-29
ИСПОЛНЕНИЕ БЮДЖЕТА ПО РАСХОДАМ ДМИТРОВСКОГО ГОРОДСКОГО ОКРУГА МОСКОВСКОЙ ОБЛАСТИ В РАЗРЕЗЕ РАСХОДОВ ПО МУНИЦИПАЛЬНЫМ ПРОГРАММАМ ЗА 2022 ГОД	30-32
ИНФОРМАЦИЯ О РАСХОДАХ БЮДЖЕТА В РАЗРЕЗЕ МУНИЦИПАЛЬНЫХ ПРОГРАММ С УКАЗАНИЕМ ДОСТИГНУТЫХ И ПЛАНОВЫХ ЦЕЛЕВЫХ ПОКАЗАТЕЛЕЙ ПРОГРАММ С ОБЪЯСНЕНИЕМ ПРИЧИН ИХ НЕВЫПОЛНЕНИЯ	33-76
ИНФОРМАЦИЯ О РАСХОДАХ БЮДЖЕТА С УЧЕТОМ ИНТЕРЕСОВ ЦЕЛЕВЫХ ГРУПП ПОЛЬЗОВАТЕЛЕЙ	77-80
ОБЩЕСТВЕННО ЗНАЧИМЫЕ ПРОЕКТЫ, РЕАЛИЗУЕМЫЕ НА ТЕРРИТОРИИ ДМИТРОВСКОГО ГОРОДСКОГО ОКРУГА В 2021 ГОДУ	81-86
СВЕДЕНИЯ ОБ ИСПОЛЬЗОВАНИИ СРЕДСТВ ДОРОЖНОГО ФОНДА МУНИЦИПАЛЬНОГО ОБРАЗОВАНИЯ ДМИТРОВСКИЙ ГОРОДСКОЙ ОКРУГ МОСКОВСКОЙ ОБЛАСТИ ЗА 2022 ГОД	87
ИСТОЧНИКИ ПОКРЫТИЯ ДЕФИЦИТА БЮДЖЕТА ЗА 2022 ГОД	88
МУНИЦИПАЛЬНЫЙ ДОЛГ ДМИТРОВСКОГО ГОРОДСКОГО ОКРУГА	89
КОНТАКТНЫЕ ДАННЫЕ	90

# УВАЖАЕМЫЕ ЖИТЕЛИ!

ПРЕДЛАГАЕМ ВАШЕМУ ВНИМАНИЮ «БЮДЖЕТ ДЛЯ ГРАЖДАН», ПОДГОТОВЛЕННЫЙ НА ОСНОВЕ ПРОЕКТА РЕШЕНИЯ СОВЕТА ДЕПУТАТОВ ДМИТРОВСКОГО ГОРОДСКОГО ОКРУГА «ОБ ИСПОЛНЕНИИ БЮДЖЕТА ДМИТРОВСКОГО ГОРОДСКОГО ОКРУГА МОСКОВСКОЙ ОБЛАСТИ ЗА 2022 ГОД».

ПРЕДОСТАВЛЕННАЯ ИНФОРМАЦИЯ В ДОСТУПНОЙ ФОРМЕ РАССКАЗЫВАЕТ ШИРОКОМУ КРУГУ ЛИЦ О БЮДЖЕТНОЙ СИСТЕМЕ ГОРОДСКОГО ОКРУГА И ЕГО ОСНОВНЫХ ПОКАЗАТЕЛЯХ.

# ДМИТРОВСКИЙ ГОРОДСКОЙ ОКРУГ - ПЛОЩАДЬ, ЧИСЛЕННОСТЬ НАСЕЛЕНИЯ

**ДМИТРОВСКИЙ ГОРОДСКОЙ ОКРУГ МОСКОВСКОЙ ОБЛАСТИ** ОБРАЗОВАН ПУТЁМ ОБЪЕДИНЕНИЯ ТЕРРИТОРИИ ГОРОДСКИХ ПОСЕЛЕНИЙ ДЕДЕНЕВО, ДМИТРОВ, ИКША, НЕКРАСОВСКИЙ, ЯХРОМА И СЕЛЬСКИХ ПОСЕЛЕНИЙ БОЛЬШЕРОГАЧЕВСКОЕ, ГАБОВСКОЕ, КОСТИНСКОЕ, КУЛИКОВСКОЕ, СИНЬКОВСКОЕ, ЯКОТСКОЕ (ЗАКОН МОСКОВСКОЙ ОБЛАСТИ ОТ 03.05.2018 N 55/2018-ОЗ «ОБ ОРГАНИЗАЦИИ МЕСТНОГО САМОУПРАВЛЕНИЯ НА ТЕРРИТОРИИ ДМИТРОВСКОГО МУНИЦИПАЛЬНОГО РАЙОНА»).

**ГРАНИЧИТ:** С СЕВЕРО-ЗАПАДА С ТВЕРСКОЙ ОБЛАСТЬЮ, С СЕВЕРА С ТАЛДОМСКИМ ГОРОДСКИМ ОКРУГОМ, НА ВОСТОКЕ С СЕРГИЕВО-ПОСАДСКИМ, НА ЮГО-ВОСТОКЕ С ПУШКИНСКИМ, НА ЮГЕ С МЫТИЩИ И ЛОБНЕЙ, НА ЮГО-ЗАПАДЕ С СОЛНЕЧНОГОРСКОМ, С ЗАПАДА С ГОРОДСКИМ ОКРУГОМ КЛИН.



Численность постоянного населения по итогам переписи по состоянию на 1 января 2022 года  
Дмитровского городского округа составила 166 368 человек.  
Площадь территории Дмитровского городского округа составляет 218 204 га.



# ОСНОВЫ ИСПОЛНЕНИЯ БЮДЖЕТА ДМИТРОВСКОГО ГОРОДСКОГО ОКРУГА

Исполнение бюджета осуществлялось в соответствии с нормами, установленными Бюджетным кодексом РФ, и на основании Положения о бюджетном процессе в Дмитровском городском округе Московской области, с учетом основных направлений бюджетной, налоговой политики, которая определяет базовые принципы, условия и подходы формирования и исполнения бюджета. Данный материал подготовлен Финансовым управлением администрации Дмитровского городского округа Московской области на основании проекта решения Совета депутатов Дмитровского городского округа Московской области «Об исполнении бюджета Дмитровского городского округа Московской области за 2022 год» и Годового отчета об исполнении бюджета Дмитровского городского округа Московской области за 2022 год, с целью ознакомления с результатами исполнения в 2022 году главного финансового документа Дмитровского городского округа Московской области - бюджета Дмитровского городского округа. Проект решения Совета депутатов Дмитровского городского округа Московской области об исполнении бюджета Дмитровского городского округа Московской области за 2022 год с материалами, внесенными на Совет депутатов Дмитровского городского округа Московской области и Годовой отчет об исполнении бюджета Дмитровского городского округа Московской области за 2022 год размещены на сайте Администрации Дмитровского городского округа Московской области на вкладке Бюджет муниципального образования/Бюджет для граждан ([https://dmitrov-reg.ru/adm\\_cat\\_view/?catId=295](https://dmitrov-reg.ru/adm_cat_view/?catId=295)).

# ОСНОВНЫЕ ПОНЯТИЯ И ОПРЕДЕЛЕНИЯ

<b>БЮДЖЕТНЫЙ ПРОЦЕСС</b>	Это деятельность органов государственной власти, органов местного самоуправления и иных участников бюджетного процесса по составлению и рассмотрению проектов бюджетов, утверждению и исполнению бюджетов, контролю за их исполнением, осуществлению бюджетного учета, рассмотрению и утверждению бюджетной отчетности и внешних проверок.
<b>БЮДЖЕТ</b>	Форма образования и расходования денежных средств, предназначенных для финансового обеспечения задач и функций государства и местного самоуправления.
<b>ПЛАН БЮДЖЕТА</b>	Это план доходов и расходов. Каждый житель городского округа является участником формирования этого плана, с одной стороны как налогоплательщик, наполняя доходы бюджета, а с другой — как получатель социальных гарантий (расходная часть бюджета: здравоохранение, образование, культура, физическая культура и спорт, жилищно-коммунальное хозяйство, социальные льготы и другие).
<b>ДОХОДЫ БЮДЖЕТА</b>	Поступающие в бюджет денежные средства, за исключением средств, являющихся в соответствии с бюджетным кодексом российской федерации источниками финансирования дефицита бюджета.
<b>РАСХОДЫ БЮДЖЕТА</b>	Выплачиваемые из бюджета денежные средства, за исключением средств, являющихся в соответствии с бюджетным кодексом источниками финансирования дефицита бюджета.
<b>ПРОФИЦИТНЫЙ БЮДЖЕТ</b>	Превышение доходов бюджета над его расходами (в указанном случае принимается решение как их использовать, например, накапливать резервы, остатки, либо погашать долг).

# ОСНОВНЫЕ ПОНЯТИЯ И ОПРЕДЕЛЕНИЯ

<b>ДЕФИЦИТНЫЙ БЮДЖЕТ</b>	Превышение расходов бюджета над его доходами (в указанном случае принимается решение об источниках покрытия дефицита, например, использовать имеющиеся накопления, остатки, привлечение заемных средств).
<b>МУНИЦИПАЛЬНЫЙ ДОЛГ</b>	Обязательства, возникающие из муниципальных заимствований, гарантий по обязательствам третьих лиц, другие обязательства в соответствии с видами долговых обязательств, установленными бюджетным кодексом российской федерации , принятые на себя муниципальным образованием.
<b>МЕЖБЮДЖЕТНЫЕ ТРАНСФЕРТЫ</b>	Средства, предоставляемые одним бюджетом бюджетной системы российской федерации другому бюджету бюджетной системы российской федерации.
<b>ИНЫЕ МЕЖБЮДЖЕТНЫЕ ТРАНСФЕРТЫ</b>	Это целевые трансферты направление использования, которых не ограничено, но получение которых может быть связано с выполнением определенных условий (требований).
<b>СУБСИДИИ</b>	Межбюджетные трансферты, предоставляемые в целях софинансирования расходных обязательств, возникающих при выполнении полномочий.
<b>СУБВЕНЦИИ</b>	Межбюджетные трансферты, предоставляемые в целях финансового обеспечения расходных обязательств, возникающих при выполнении государственных полномочий российской федерации или субъектов российской федерации.
<b>ДОТАЦИИ</b>	Межбюджетные трансферты, предоставляемые на безвозмездной и безвозвратной основе без установления направлений их использования.

# ЧТО НУЖНО ЗНАТЬ О ДОХОДАХ И РАСХОДАХ БЮДЖЕТА?

## ДОХОДЫ

**НАЛОГОВЫЕ ДОХОДЫ** – ДОХОДЫ ОТ ПРЕДУСМОТРЕННЫХ ЗАКОНОДАТЕЛЬСТВОМ РФ О НАЛОГАХ И СБОРАХ ФЕДЕРАЛЬНЫХ НАЛОГОВ И СБОРОВ, В ТОМ ЧИСЛЕ ОТ НАЛОГОВ, ПРЕДУСМОТРЕННЫХ СПЕЦИАЛЬНЫМИ НАЛОГОВЫМИ РЕЖИМАМИ, РЕГИОНАЛЬНЫХ НАЛОГОВ, МЕСТНЫХ НАЛОГОВ И СБОРОВ, А ТАКЖЕ ПЕНЕЙ И ШТРАФОВ ПО НИМ

**НЕНАЛОГОВЫЕ ДОХОДЫ** – ДОХОДЫ ОТ ИСПОЛЬЗОВАНИЯ ИМУЩЕСТВА, НАХОДЯЩЕГОСЯ В МУНИЦИПАЛЬНОЙ СОБСТВЕННОСТИ, ДОХОДЫ ОТ ПРОДАЖИ ИМУЩЕСТВА, ДОХОДЫ ОТ ПЛАТНЫХ УСЛУГ, ОКАЗЫВАЕМЫХ КАЗЕННЫМИ УЧРЕЖДЕНИЯМИ, СРЕДСТВА, ПОЛУЧЕННЫЕ В РЕЗУЛЬТАТЕ ПРИМЕНЕНИЯ МЕР ГРАЖДАНСКО-ПРАВОВОЙ, АДМИНИСТРАТИВНОЙ И УГОЛОВНОЙ ОТВЕТСТВЕННОСТИ, В ТОМ ЧИСЛЕ ШТРАФЫ

**БЕЗВОЗМЕЗДНЫЕ** – ДОТАЦИИ, СУБСИДИИ, СУБВЕНЦИИ И ИНЫЕ МЕЖБЮДЖЕТНЫЕ ТРАНСФЕРТЫ

## РАСХОДЫ

- ❖ ОБРАЗОВАНИЕ
- ❖ КУЛЬТУРА
- ❖ МОЛОДЕЖНАЯ ПОЛИТИКА
- ❖ СПОРТ
- ❖ ДОРОГИ И ЖКХ
- ❖ БЛАГОУСТРОЙСТВО
- ❖ БЕЗОПАСНОСТЬ
- ❖ ЭКОЛОГИЯ
- ❖ СОЦИАЛЬНАЯ СФЕРА



# ЭТАПЫ И УЧАСТНИКИ БЮДЖЕТНОГО ПРОЦЕССА



Составление проекта местного бюджета на 2022 год и на плановый период 2023 и 2024 годов, июнь – октябрь 2021 года.

Рассмотрение проекта бюджета, проведение публичных слушаний, утверждение бюджета на 2022 год и на плановый период 2023 и 2024 годов, ноябрь–декабрь 2021 года

Контроль и составление отчета об исполнении местного бюджета, его утверждение:

Исполнение бюджета в 2022 году, январь – декабрь 2022 года

Формирование отчета об исполнении бюджета за 2022 год и предоставление его в министерство экономики и финансов московской области январь – февраль 2023 года

Проведение публичных слушаний по исполнению бюджета, рассмотрение и утверждение годового отчета об исполнении бюджета за 2022 год, май-июнь 2023 года

Осуществление муниципального финансового контроля, в течение 2022 года

# ЭТАПЫ И УЧАСТНИКИ БЮДЖЕТНОГО ПРОЦЕССА

## УЧАСТНИКИ БЮДЖЕТНОГО ПРОЦЕССА:

- ❖ Глава муниципального образования
- ❖ Представительные органы местного самоуправления
- ❖ Исполнительно-распорядительные органы муниципальных образований
- ❖ Центральный банк Российской Федерации
- ❖ Органы муниципального финансового контроля
- ❖ Главные распорядители (распорядители) бюджетных средств
- ❖ Главные администраторы (администраторы) доходов бюджета
- ❖ Главные администраторы (администраторы) источников финансирования дефицита бюджета
- ❖ Получатели бюджетных средств

# ВЫПОЛНЕНИЕ ОСНОВНЫХ ПОКАЗАТЕЛЕЙ СОЦИАЛЬНО-ЭКОНОМИЧЕСКОГО РАЗВИТИЯ ДМИТРОВСКОГО ГОРОДСКОГО ОКРУГА МОСКОВСКОЙ ОБЛАСТИ

ПОКАЗАТЕЛИ	ЕДИНИЦЫ ИЗМЕРЕНИЯ	2021	2022	
		ОТЧЕТ	ПЛАН	ОЖИДАЕМЫЕ ИТОГИ
Численность постоянного населения (на конец года)	Человек	162 029	160 328	166 368
Численность официально зарегистрированных безработных	Человек	350	560	254
Среднемесячная номинальная начисленная заработная плата работников (по полному кругу организаций)	Рубль	50 897,00	53 935,60	65 944,40
Фонд начисленной заработной платы всех работников	Млн. Рублей	33 033,80	35 739,90	30 321,90
Среднесписочная численность работников (без внешних совместителей) по полному кругу организаций	Человек	54 086	55 220,00	38 317
Оборот розничной торговли (в ценах соотв. лет)	Млн. Рублей	38 575,20	45 287,30	41 337,30
Инвестиции в основной капитал за счет всех источников финансирования (без субъектов малого предпринимательства и объемов инвестиций, не наблюдаемых прямыми статистическими методами)	Млн. Рублей	25 373,80	19 920,00	26 184,40
Объем отгруженных товаров собственного производства, выполненных работ и услуг собственными силами по промышленным видам деятельности по крупным и средним организациям (без организаций с численностью работающих менее 15 человек)	Млн. Рублей в ценах соответствующих лет	93 526,80	106 289,20	152 524,50
Количество малых предприятий (включая микропредприятия), на конец года	Единица	2 847	2 758	8 788
Ввод в эксплуатацию жилых домов, построенных за счет всех источников финансирования	Тыс. Кв. М общей площади	336,57	390,90	577,70
Уровень обеспеченности населения жильем (на конец года)	Кв. М на чел.	39,00	41,84	41,53

# ВЫПОЛНЕНИЕ ОСНОВНЫХ ПОКАЗАТЕЛЕЙ СОЦИАЛЬНО-ЭКОНОМИЧЕСКОГО РАЗВИТИЯ ДМИТРОВСКОГО ГОРОДСКОГО ОКРУГА МОСКОВСКОЙ ОБЛАСТИ

По состоянию на 01 января 2022 года по итогам «Всероссийской переписи населения 2020» численность постоянного населения Дмитровского городского округа составила 166 368 человек.

Уровень регистрируемой безработицы по Дмитровскому городскому округу по состоянию на 1 января 2023 г. - 0,32% (по Московской области - 0,43%). Численность официально зарегистрированных безработных на 1 января 2023 г. составила 254 человека. Среднемесячная номинальная начисленная заработная плата работников в 2022 году составила 65 944,40 руб. что выше плана на 22,2 % или 12 008,80 рублей. Главным фактором роста заработной платы является создание новых рабочих мест, повышение производительности труда.

Повышение технического уровня производства за счет внедрения нового оборудования, механизации и автоматизации производственного процесса, модернизации оборудования, обеспечение потребности в кадрах необходимой квалификации, а также рационального соотношения численности производственного, обслуживающего и административно-управленческого персонала.





За 2022 год на территории Дмитровского городского округа создано 1390 рабочих мест за счет расширения и ввода в эксплуатацию на таких предприятиях как ООО «Сыровар», АО «Озерецкий молочный комбинат», ООО «ВЛ Бурение», ООО «Белый Раст Логистика», ООО «ДБК», ООО «Мануфактура Малюгина», ООО «Альфа-Силтэк», объектов сферы обрабатывающего производства, торговли, потребительского рынка и услуг, организаций бюджетной сферы (ГБУЗ МО «Дмитровская областная больница», МБУ «ЖКХ и Благоустройство»).

Одной из самых экономически эффективных отраслей Дмитровского городского округа Московской области по-прежнему остается потребительский рынок.

Торговую деятельность в округе осуществляют более 1100 объектов розничной торговли, включая объекты в торговых комплексах и центрах, из них:

- 52 торговых центра,

- 145 межрегиональных сетевых магазинов: «Магнит», «Пятерочка», «Дикси», «Атак», «Лента», «Ашан», «Верный», «Да», «Чижик» с торговой площадью более 300 тыс. кв. м.

Основным показателем, характеризующим данную отрасль, является оборот розничной торговли. За 2022 г. он составил 41 337,3 млн. рублей. В сфере розничной торговли лидируют сетевые магазины: «Чижик», «Пятерочка», «Дикси», «Магнит», «Ашан». Их доля в общем объеме товарооборота розничной торговли - более 60%.

В промышленном комплексе крупнейшими предприятиями являются: ООО «Дёке Экструджн», ООО «Дмитровский завод гибкой упаковки», АО «Илим Гофра», Дмитровский Завод Мостовых Железобетонных Конструкций, АО «Монолитстрой», ЗАО «Рускан», ОП ООО «Дымовское колбасное производство», ООО «Мясокомбинат-ЭКО», АО «Дмитровский молочный завод», ЗАО «Озерецкий молочный комбинат», ООО «Фонте Аква ПК», ООО «Фес Продукт».

Общий объем отгруженных товаров собственного производства, выполненных работ и услуг собственными силами по промышленным видам деятельности по крупным и средним организациям за 2022 год составил 152,5 млрд. рублей или 163% по отношению к соответствующему периоду прошлого года.

Промышленные предприятия Дмитровского городского округа продолжают модернизировать процессы производства, разрабатывать и выпускать новые виды продукции.

Агропромышленным холдингом «Братья Чебурашкины» в 2022 г. были введены в ассортимент безлактозные сливки и питьевые йогурты, а также безлактозное сливочное масло и обезжиренное безлактозное молоко.



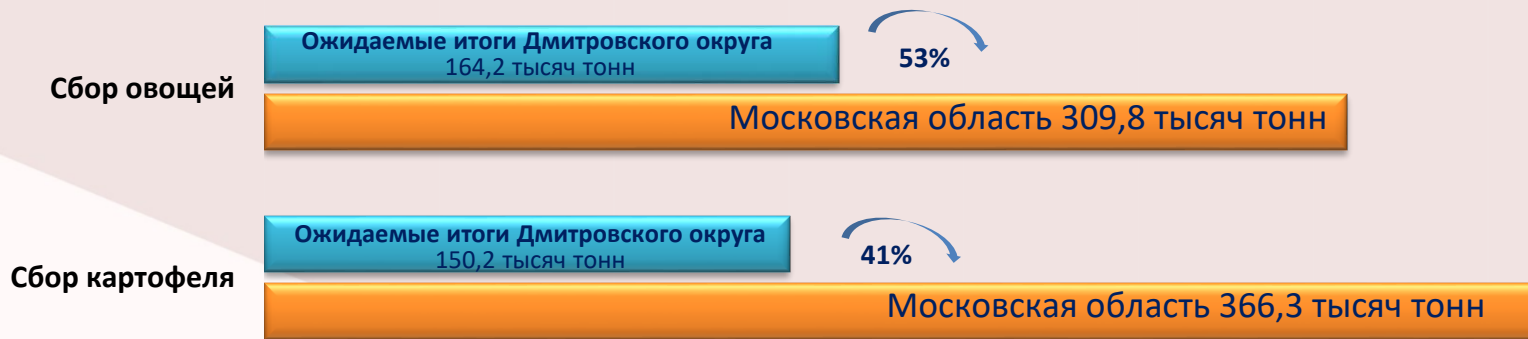
В августе 2022 г. открылся один из пяти резидентов агрокомплекса «Сырная долина» ООО «Сыровар». После выхода на проектные мощности регион будет получать 5,4 тысяч тонн продукции собственного производства.

В конце 2 квартала 2022 г. запущен завод по производству бутилированной воды и напитков ООО «Завод Святой Источник». Планируется обеспечение готовой продукцией Московского и Северо-Западного региона, ЦФО, а также экспорт в Республику Беларусь.

Дмитровский городской округ является крупным производителем сельскохозяйственной продукции. Основу сельского хозяйства составляет растениеводство.

В 2022 году общая площадь ярового сева сельскохозяйственных культур округа составила 16,9 тыс. га, что на 258 га больше, чем в 2021 году. Увеличение посевной площади необходимо для выполнения поручения Президента Российской Федерации для наращивания производства сельхозпродукции в нашем регионе.

Аграриям Дмитровского городского округа удалось собрать 150,2 тысяч тонн картофеля, что составило 41% валового сбора картофеля от Московской области и более 164,2 тысяч тонн овощей, что составило 53% валового сбора овощей от Московской области.



Существенно влияет на политику объемов производства, занятости и доходов населения, малый бизнес, насыщая экономическую сферу товарами и услугами.

На сегодняшний день на территории Дмитровского городского округа осуществляют деятельность более 8,8 тысяч субъектов малого и среднего предпринимательства. Самозанятых граждан на 01 января 2023 года – 3350.

В 2022 общий объем инвестиций в основной капитал по Дмитровскому городскому округу составил более 26 млрд. рублей или 157 тыс. рублей в расчете на одного жителя.

Инвестиции направлялись на создание объектов логистики, агропромышленного комплекса, социальной инфраструктуры и строительство жилья.

В 2022 году введены в эксплуатацию крупные инвестиционные объекты:

В сфере логистики:

- третья очередь корпуса Д в логистическом комплексе «Белый Раст Логистика» д. Кузьево (ООО «Белый Раст Логистика»);
- распределительный центр сети магазинов МПР и ГАЛАМАРТ д. Зараменье (ООО «Битсервис»).

В сфере агропромышленного комплекса:

- первый из пяти заводов агропарка «Сырная долина» д. Лучинское (ООО «Сыровар»);
- завод по изготовлению и техобслуживанию оборудования для добычи полезных ископаемых в п. Горки-25 (ООО «ВЛ Бурение»).

В социальной сфере

- гостинично-ресторанный комплекса со СПА, (ООО «Усадьба») 1 этап.

Общая площадь введенных объектов составила 117,8 тысяч кв. м.

Создано 1000 новых рабочих мест.

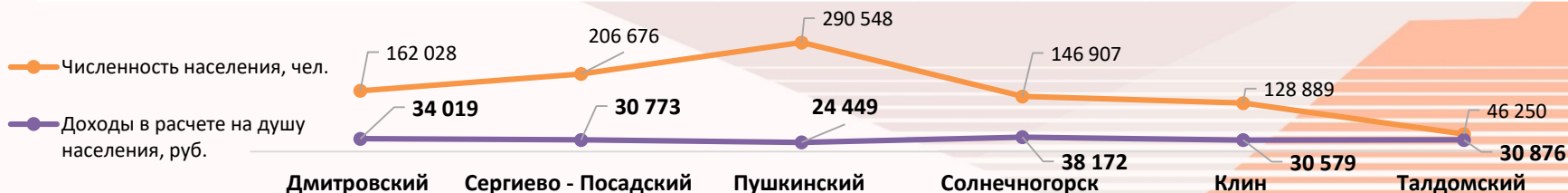
В 2022 году площадь введенных в эксплуатацию жилых домов составила 577,7 тыс. кв. м, в том числе многоквартирных жилых домов, общей площадью жилых помещений 106,4 тыс. кв.м. (13 МКД, 5 сблокированных домов).





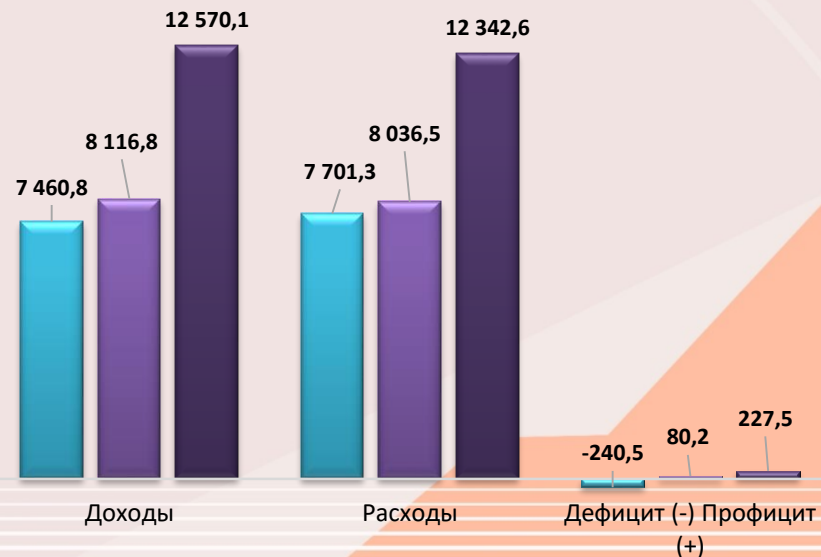
# ПОКАЗАТЕЛИ БЮДЖЕТА ДМИТРОВСКОГО ГОРОДСКОГО ОКРУГА МОСКОВСКОЙ ОБЛАСТИ 2022 ГОДА В СРАВНЕНИИ С ПОКАЗАТЕЛЯМИ 2022 ГОДА БЮДЖЕТОВ МУНИЦИПАЛЬНЫХ ОБРАЗОВАНИЙ, ИМЕЮЩИХ ОБЩИЕ ГРАНИЦЫ С ДМИТРОВСКИМ ГОРОДСКИМ ОКРУГОМ МОСКОВСКОЙ ОБЛАСТИ

НАИМЕНОВАНИЕ БЮДЖЕТА ГОРОДСКОГО ОКРУГА		НАЛОГОВЫЕ И НЕНАЛОГОВЫЕ ДОХОДЫ		БЕЗВОЗМЕЗДНЫЕ ПОСТУПЛЕНИЯ ИЗ ДРУГИХ БЮДЖЕТОВ БЮДЖЕТНОЙ СИСТЕМЫ РФ МЛН.РУБ.	ВСЕГО ДОХОДОВ, МЛН.РУБ.	РАСХОДЫ		УРОВЕНЬ СБАЛАНСИРОВАННОСТИ БЮДЖЕТА (-)ДЕФИЦИТ (+)ПРОФИЦИТ, В МЛН.РУБ.	УРОВЕНЬ МУНИЦИПАЛЬНОГО ДОЛГА К НАЛОГОВЫМ И НЕНАЛОГОВЫМ ДОХОДАМ, В %
		ВСЕГО, МЛН.РУБ.	В РАСЧЕТЕ НА ДУШУ НАСЕЛЕНИЯ, РУБ.			ВСЕГО, МЛН. РУБ.	В РАСЧЕТЕ НА ДУШУ НАСЕЛЕНИЯ, МЛН. РУБ.		
ДМИТРОВСКИЙ	ПОКАЗАТЕЛЬ	5 512,04	34 019	7 063,12	12 570,13	12 342,63	76 176	+227,49	17,0%
	МЕСТО В МО		17						
СЕРГИЕВО - ПОСАДСКИЙ	ПОКАЗАТЕЛЬ	6 360,04	30 773	8 678,05	15 196,58	14 907,25	72 128	+289,33	44,7%
	МЕСТО В МО		26						
ПУШКИНСКИЙ	ПОКАЗАТЕЛЬ	7 103,61	24 449	6 851,34	13 922,49	13 413,96	46 168	+508,53	20,7%
	МЕСТО В МО		45						
СОЛНЕЧНОГОРСК	ПОКАЗАТЕЛЬ	5 607,73	38 172	5 477,69	11 042,34	11 020,54	75 017	+21,81	43,9%
	МЕСТО В МО		11						
КЛИН	ПОКАЗАТЕЛЬ	3 941,30	30 579	3 501,46	7 439,28	7 204,95	55 900	+234,33	8,3%
	МЕСТО В МО		27						
ТАЛДОМСКИЙ	ПОКАЗАТЕЛЬ	1 428,03	30 876	2 352,99	3 776,53	3 616,46	78 194	+160,07	8,0%
	МЕСТО В МО		24						



# ИНФОРМАЦИЯ О ВЫПОЛНЕНИИ ОСНОВНЫХ ХАРАКТЕРИСТИК БЮДЖЕТА ДМИТРОВСКОГО ГОРОДСКОГО ОКРУГА ЗА 2022 ГОД, МЛН. РУБ.

Наименование	Исполнение 2020	Исполнение 2021	Первоначальный план 2022	Уточненный план 2022	Исполнение 2022	Процент исполнения, %
Налоговые и неналоговые доходы	3 973,5	4 522,1	4 931,0	5 312,4	5 512,0	103,8
Безвозмездные поступления с учетом возвратов	3 487,4	3 594,6	4 568,5	7 356,4	7 058,1	95,9
Доходы	7 460,8	8 116,8	9 499,5	12 668,8	12 570,1	99,2
Расходы	7 701,3	8 036,5	9 817,7	13 095,7	12 342,6	94,2
Дефицит (-) Профицит (+)	-240,5	80,2	-318,3	-426,9	227,5	исполнение с профицитом
из них за счет снижения остатка на счете по состоянию на 1 января отчетного года	90,5	-122,2	-	221,5	-190,5	
Объем муниципального долга	550,0	640,0	X	X	640,0	



■ Исполнение 2020 ■ Исполнение 2021 ■ Исполнение 2022

# ДОХОДЫ БЮДЖЕТА ДМИТРОВСКОГО ГОРОДСКОГО ОКРУГА МОСКОВСКОЙ ОБЛАСТИ

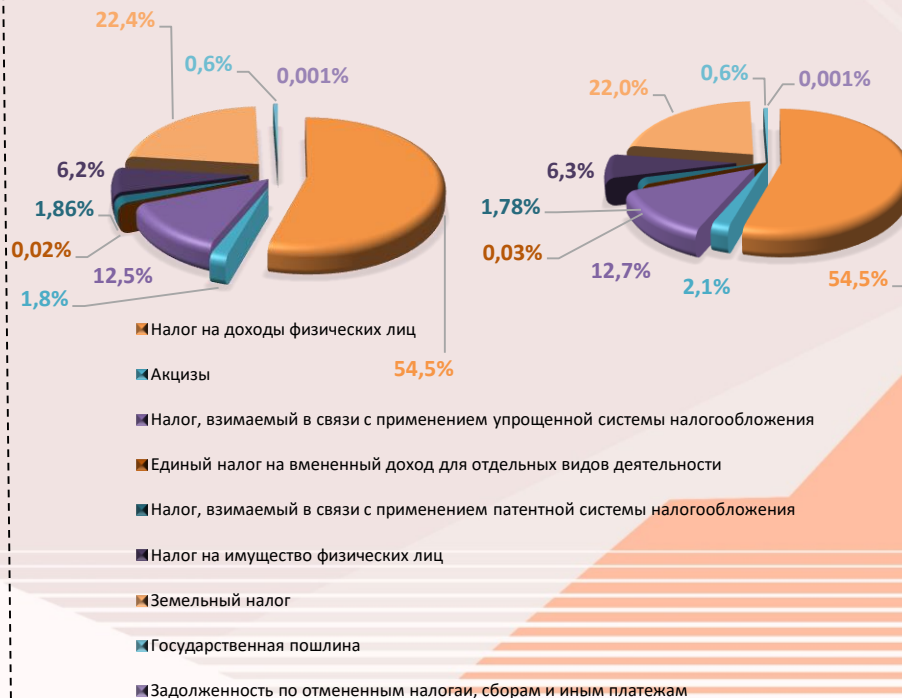
ТЫС. РУБ.

Наименование	Факт 2021	Первоначальный План 2022	Уточненный План 2022	Факт 2022	% Исполнения
ДОХОДЫ - ВСЕГО, ИЗ НИХ:	8 116 771,2	9 499 478,7	12 668 835,8	12 570 125,0	99,2
НАЛОГОВЫЕ И НЕНАЛОГОВЫЕ ДОХОДЫ, В Т.Ч.	4 522 144,9	4 930 982,7	5 312 435,6	5 512 044,3	103,8
НАЛОГ НА ДОХОДЫ ФИЗИЧЕСКИХ ЛИЦ	1 928 476,3	2 443 055,0	2 554 041,6	2 634 894,7	103,2
АКЦИЗЫ	96 371,3	86 209,0	86 209,0	99 480,4	115,4
НАЛОГ, ВЗИМАЕМЫЙ В СВЯЗИ С ПРИМЕНЕНИЕМ УПРОЩЕННОЙ СИСТЕМЫ НАЛОГООБЛОЖЕНИЯ	488 803,8	537 902,0	587 115,0	613 183,4	104,4
ЕДИННЫЙ НАЛОГ НА ВМЕНЕННЫЙ ДОХОД ДЛЯ ОТДЕЛЬНЫХ ВИДОВ ДЕЯТЕЛЬНОСТИ	16 862,4	0,0	763,0	1 251,7	164,0
ЕДИННЫЙ СЕЛЬСКОХОЗЯЙСТВЕННЫЙ НАЛОГ	1 470,0	0,0	553,2	553,1	100,0
НАЛОГ, ВЗИМАЕМЫЙ В СВЯЗИ С ПРИМЕНЕНИЕМ ПАИЕНТНОЙ СИСТЕМЫ НАЛОГООБЛОЖЕНИЯ	84 264,6	80 319,0	87 303,0	86 219,0	98,8
НАЛОГ НА ИМУЩЕСТВО ФИЗИЧЕСКИХ ЛИЦ	263 401,4	253 186,0	289 686,0	305 363,4	105,4
ЗЕМЕЛЬНЫЙ НАЛОГ	1 049 274,9	994 466,0	1 050 058,0	1 063 648,7	101,3
ГОСУДАРСТВЕННАЯ ПОШЛИНА	21 827,1	27 533,0	27 963,0	30 015,0	107,3
ЗАДОЛЖЕННОСТЬ ПО ОТМЕНЕННЫМ НАЛОГАИ, СБОРАМ И ИНЫМ ПЛАТЕЖАМ	3,5	0,0	26,1	28,9	0,0

## НАЛОГОВЫЕ ДОХОДЫ 2022 ГОД

ПЛАН 4 684,4 МЛН.РУБ.

ФАКТ 4 835,6 МЛН.РУБ.



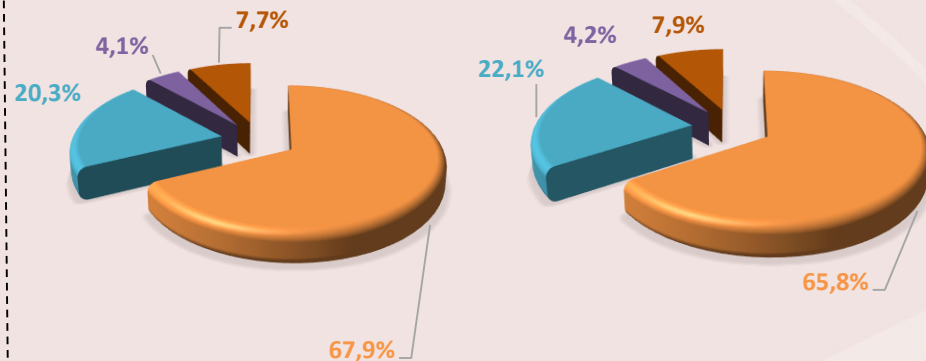
ТЫС. РУБ.

Наименование	Факт 2020	Первоначальный план 2021	Уточненный план 2021	Факт 2021	% исполнения
ДОХОДЫ, ПОЛУЧАЕМЫЕ В ВИДЕ АРЕНДНОЙ ПЛАТЫ ЗА ЗЕМЕЛЬНЫЕ УЧАСТКИ	373 086,0	347 000,0	348 150,0	362 796,7	104,2
ДОХОДЫ ОТ СДАЧИ В АРЕНДУ ИМУЩЕСТВА	22 926,1	21 416,5	23 021,6	23 329,0	101,3
ПЛАТА ПО СОГЛАШЕНИЯМ ОБ УСТАНОВЛЕНИИ СЕРВИТУТА В ОТНОШЕНИИ ЗЕМЕЛЬНЫХ УЧАСТКОВ, НАХОДЯЩИХСЯ В ГОСУДАРСТВЕННОЙ ИЛИ МУНИЦИПАЛЬНОЙ СОБСТВЕННОСТИ	513,2	345,6	230,3	238,3	103,5
ПЛАТЕЖИ ОТ ГОСУДАРСТВЕННЫХ И МУНИЦИПАЛЬНЫХ ПРЕДПРИЯТИЙ	222,0	50,0	221,5	221,5	100,0
ПРОЧИЕ ПОСТУПЛЕНИЯ ОТ ИСПОЛЬЗОВАНИЯ ИМУЩЕСТВА	32 039,5	45 392,0	55 029,0	59 235,1	107,6
ПЛАТА ЗА НЕГАТИВНОЕ ВОДЕЙСТВИЕ НА ОКРУЖАЮЩУЮ СРЕДУ	3 971,0	3 174,0	4 356,7	4 464,0	102,5
ДОХОДЫ ОТ ОКАЗАНИЯ ПЛАТНЫХ УСЛУГ И КОМПЕНСАЦИИ ЗАТРАТ ГОСУДАРСТВА	15 411,7	14 977,0	6 175,9	10 409,2	168,5
ДОХОДЫ ОТ ПРОДАЖИ ИМУЩЕСТВА	858,3	0,0	126,9	126,9	100,0
ДОХОДЫ ОТ ПРОДАЖИ ЗЕМЕЛЬНЫХ УЧАСТКОВ	15 303,9	10 906,0	20 490,9	30 765,1	150,1
ПЛАТА ЗА УВЕЛИЧЕНИЕ ПЛОЩАДИ ЗЕМЕЛЬНЫХ УЧАСТКОВ	74 970,2	45 000,0	107 291,2	118 743,3	110,7
ШТРАФЫ, САНКЦИИ, ВОЗМЕЩЕНИЕ УЩЕРБА	0,0	0,0	5 188,0	5 253,9	101,3
ПРОЧИЕ НЕНАЛОГОВЫЕ ДОХОДЫ	18 001,3	14 001,6	25 822,5	28 198,1	109,2

## НЕНАЛОГОВЫЕ ДОХОДЫ 2022 ГОД

ПЛАН 628,7 МЛН. РУБ.

ФАКТ 677,4 МЛН. РУБ.



- Доходы от использования имущества, находящегося в государственной и муниципальной собственности
- Доходы от реализации имущества и продажи земельных участков, находящихся в государственной и муниципальной собственности
- Штрафы, санкции, возмещение ущерба
- Иные неналоговые доходы



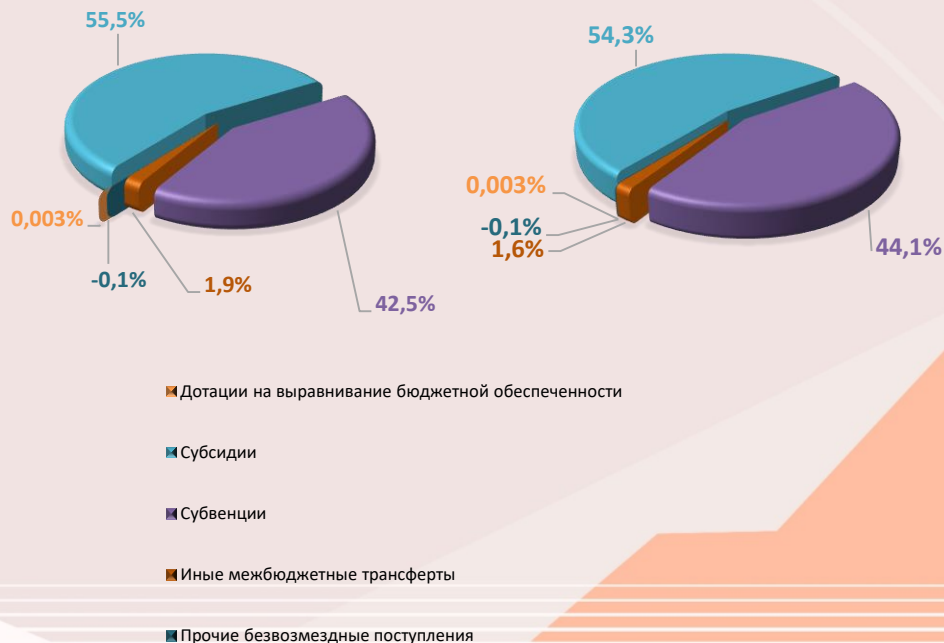
ТЫС. РУБ.

Наименование	Факт 2021	Первоначальный план 2022	Уточненный план 2022	Факт 2022	% исполнения
БЕЗВОЗМЕЗДНЫЕ ПОСТУПЛЕНИЯ С УЧЕТОМ ВОЗВРАТОВ	3 594 626,3	4 568 496,0	7 356 400,2	7 058 080,7	95,9
ДОТАЦИИ НА ВЫРАВНИВАНИЕ БЮДЖЕТНОЙ ОБЕСПЕЧЕННОСТИ	89 593,0	215,0	215,0	215,0	100,0
СУБСИДИИ	684 756,0	1 608 746,6	4 085 920,8	3 835 871,5	93,9
СУБВЕНЦИИ	2 839 631,0	2 949 534,4	3 133 597,4	3 115 948,6	99,4
ИНЫЕ МЕЖБЮДЖЕТНЫЕ ТРАНСФЕРТЫ	4 356,0	10 000,0	142 385,8	111 080,3	78,0
БЕЗВОЗМЕЗДНЫЕ ПОСТУПЛЕНИЯ ОТ ГОСУДАРСТВЕННЫХ (МУНИЦИПАЛЬНЫХ) ОРГАНИЗАЦИЙ	1 513,2	0,0	0,0	695,4	0,0
ДОХОДЫ БЮДЖЕТОВ ОТ ВОЗВРАТА ОСТАТКОВ СУБСИДИЙ, СУБВЕНЦИЙ И ИНЫХ МЕЖБЮДЖЕТНЫХ ТРАНСФЕРТОВ	9 064,2	0,0	10 972,0	10 972,0	100,0
ВОЗВРАТ ОСТАТКОВ СУБСИДИЙ, СУБВЕНЦИЙ И ИНЫХ МЕЖБЮДЖЕТНЫХ ТРАНСФЕРТОВ	-34 287,1	0,0	-16 690,8	-16 702,1	100,1

### БЕЗВОЗМЕЗДНЫЕ ПОСТУПЛЕНИЯ 2022 ГОД

ПЛАН 7 356,4 МЛН. РУБ.

ФАКТ 7 058,1 МЛН. РУБ.



# ИНФОРМАЦИЯ О НАЛОГОВЫХ ЛЬГОТАХ И СТАВКАХ НАЛОГОВ, И ОБ ОЦЕНКЕ НАЛОГОВЫХ РАСХОДОВ В СВЯЗИ С ПРЕДОСТАВЛЕНИЕМ ЛЬГОТ

ОСНОВАНИЕ	СТАВКИ НАЛОГА
<p>РЕШЕНИЕ СОВЕТА ДЕПУТАТОВ ДМИТРОВСКОГО МУНИЦИПАЛЬНОГО РАЙОНА МОСКОВСКОЙ ОБЛАСТИ ОТ 26.10.2018 № 604/65 (В РЕД. ОТ 26.11.2019) "ОБ УСТАНОВЛЕНИИ ВВЕДЕНИИ В ДЕЙСТВИЕ НАЛОГА НА ИМУЩЕСТВО ФИЗИЧЕСКИХ ЛИЦ НА ТЕРРИТОРИИ ДМИТРОВСКОГО ГОРОДСКОГО ОКРУГА МОСКОВСКОЙ ОБЛАСТИ", НАЛОГОВЫЙ КОДЕКС РФ</p>	<p>Объектов налогообложения кадастровая стоимость каждого из которых не превышает 300 млн. руб.:</p> <ul style="list-style-type: none"><li>•0,1% для квартир и комнат, части квартир;</li><li>•0,3% для жилых домов, части жилых домов, для объектов не завершено строительства в случае строительства жилого дома, для единых недвижимых комплексов с хотя бы одним жилым домом, для гаража и машиноместа, для хозяйственных строений и сооружений площадью до 50 кв.м., Расположенных на земельных участках для ведения личного подсобного хозяйства, садоводства, огородничества или ИЖС;</li><li>•2% для объектов налогообложения, включенных в перечень в соответствии с п.7 ст.378.2 НК РФ, для объектов стоимостью выше 300 млн. руб.</li><li>•0,5% в отношении прочих объектов налогообложения</li></ul>
<p>РЕШЕНИЕ СОВЕТА ДЕПУТАТОВ ДМИТРОВСКОГО МУНИЦИПАЛЬНОГО РАЙОНА МОСКОВСКОЙ ОБЛАСТИ ОТ 26.10.2018 № 603/65 (В РЕД. ОТ 02.09.2022) "ОБ УСТАНОВЛЕНИИ И ВВЕДЕНИИ В ДЕЙСТВИЕ ЗЕМЕЛЬНОГО НАЛОГА НА ТЕРРИТОРИИ ДМИТРОВСКОГО ГОРОДСКОГО ОКРУГА МОСКОВСКОЙ ОБЛАСТИ", НАЛОГОВЫЙ КОДЕКС РФ</p>	<p>•0,3% от кадастровой стоимости земельных участков, занятых жилищным фондом и объектами инженерной структуры ЖКХ (за исключением доли в праве на земельный участок, приходящийся на объект, не относящийся к жилищному фонду и к объектам инженерной инфраструктуры ЖКХ), или приобретенных (предоставленных) для жилищного строительства (за исключением земельных участков, приобретенных (предоставленных) для индивидуального жилищного строительства, используемых для предпринимательской деятельности); не используемых в предпринимательской деятельности приобретенных (предоставленных) для ведения личного подсобного хозяйства, садоводства или огородничества, а также земельных участков общего назначения, предусмотренных федеральным законом от 29.07.2017 №217-ФЗ «о ведения гражданами садоводства и огородничества для собственных нужд и о внесении изменений в отдельные законодательные акты РФ»; отнесенных к землям сельскохозяйственного назначения или к землям в составе зон сельскохозяйственного использования в населенных пунктах и используемых для сельскохозяйственного производства; ограниченных в обороте в соответствии с законодательством РФ, предоставленных для обеспечения обороны, безопасности и таможенных нужд</p> <p>•1,5% от кадастровой стоимости в отношении земельных участков сельскохозяйственного назначения, не используемых по целевому назначению и прочих земельных участков</p>

# ИНФОРМАЦИЯ О НАЛОГОВЫХ ЛЬГОТАХ И СТАВКАХ НАЛОГОВ, И ОБ ОЦЕНКЕ НАЛОГОВЫХ РАСХОДОВ В СВЯЗИ С ПРЕДОСТАВЛЕНИЕМ ЛЬГОТ


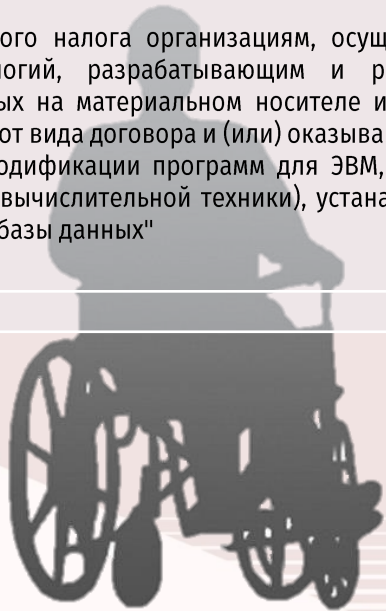
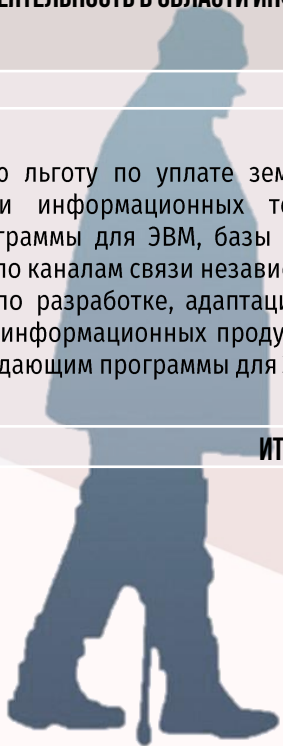
ТЫС.РУБ.

№ П/П	ПУНКТ РЕШЕНИЯ СОВЕТА ДЕПУТАТОВ ДМИТРОВСКОГО МУНИЦИПАЛЬНОГО РАЙОНА МОСКОВСКОЙ ОБЛАСТИ ОТ 26.10.2018 № 603/65 «ОБ УСТАНОВЛЕНИИ И ВВЕДЕНИИ В ДЕЙСТВИЕ ЗЕМЕЛЬНОГО НАЛОГА НА ТЕРРИТОРИИ ДМИТРОВСКОГО ГОРОДСКОГО ОКРУГА МОСКОВСКОЙ ОБЛАСТИ» (С ИЗМЕНЕНИЯМИ, ВНЕСЕННЫМИ РЕШЕНИЯМИ СОВЕТА ДЕПУТАТОВ ДМИТРОВСКОГО ГОРОДСКОГО ОКРУГА МОСКОВСКОЙ ОБЛАСТИ ОТ 26.11.2019 № 772/86, ОТ 30.04.2020 № 812/95, ОТ 24.11.2020 № 23/4, ОТ 02.09.2022 № 187/35) И КАТЕГОРИИ НАЛОГОПЛАТЕЛЬЩИКОВ, ИМЕЮЩИХ ЛЬГОТЫ ПО УПЛАТЕ НАЛОГОВ В БЮДЖЕТ ДМИТРОВСКОГО ГОРОДСКОГО ОКРУГА МОСКОВСКОЙ ОБЛАСТИ	ОТЧЕТ 2021 ГОД	ОЦЕНКА 2022 ГОД	ПРОГНОЗ 2023 ГОД	ПРОГНОЗ 2024 ГОД	ПРОГНОЗ 2025 ГОД
1	<p>Подпункт 5.1 пункта 5 «Освободить от налогообложения физических лиц в отношении земельного участка, находящегося в собственности, постоянном (бессрочном) пользовании или пожизненном наследуемом владении и не используемого налогоплательщиком в предпринимательской деятельности, но не более чем по одному земельному участку:</p> <p>Героев Советского Союза, Героев Российской Федерации, Героев Социалистического Труда, полных кавалеров орденов Славы, Трудовой Славы и награжденных орденом «За службу Родине в Вооруженных Силах СССР»</p> <p>Инвалидов I и II групп инвалидности</p> <p>Инвалидов с детства</p> <p>Ветеранов и инвалидов Великой Отечественной войны, а также ветеранов и инвалидов боевых действий</p> <p>Участников обороны Ленинграда</p> <p>Граждан, награжденных медалью «За оборону Москвы», «За доблестный труд в Великой Отечественной войне 1941-1945 гг.», знаком «Жителю блокадного Ленинграда»</p>	10 360,00	10 360,00	10 360,00	10 360,00	10 360,00

№ П/П	<p><b>ПУНКТ РЕШЕНИЯ СОВЕТА ДЕПУТАТОВ ДМИТРОВСКОГО МУНИЦИПАЛЬНОГО РАЙОНА МОСКОВСКОЙ ОБЛАСТИ ОТ 26.10.2018 № 603/65 «ОБ УСТАНОВЛЕНИИ И ВВЕДЕНИИ В ДЕЙСТВИЕ ЗЕМЕЛЬНОГО НАЛОГА НА ТЕРРИТОРИИ ДМИТРОВСКОГО ГОРОДСКОГО ОКРУГА МОСКОВСКОЙ ОБЛАСТИ» (С ИЗМЕНЕНИЯМИ, ВНЕСЕННЫМИ РЕШЕНИЯМИ СОВЕТА ДЕПУТАТОВ ДМИТРОВСКОГО ГОРОДСКОГО ОКРУГА МОСКОВСКОЙ ОБЛАСТИ ОТ 26.11.2019 № 772/86, ОТ 30.04.2020 № 812/95, ОТ 24.11.2020 № 23/4, ОТ 02.09.2022 № 187/35) И КАТЕГОРИИ НАЛОГПЛАТЕЛЬЩИКОВ, ИМЕЮЩИХ ЛЬГОТЫ ПО УПЛАТЕ НАЛОГОВ В БЮДЖЕТ ДМИТРОВСКОГО ГОРОДСКОГО ОКРУГА МОСКОВСКОЙ ОБЛАСТИ</b></p>	ОТЧЕТ 2021 ГОД	ОЦЕНКА 2022 ГОД	ПРОГНОЗ 2023 ГОД	ПРОГНОЗ 2024 ГОД	ПРОГНОЗ 2025 ГОД
1	<p>Бывших несовершеннолетних узников концлагерей, гетто и других мест принудительного содержания, созданных фашистами и их союзниками в период Второй мировой войны</p> <p>Физических лиц, принимавших в составе подразделений особого риска непосредственное участие в испытаниях ядерного и термоядерного оружия, ликвидации аварий ядерных установок на средствах вооружения и военных объектах</p> <p>Физических лиц, получивших или перенесших лучевую болезнь или ставших инвалидами в результате испытаний, учений и иных работ, связанных с любыми видами ядерных установок, включая ядерное оружие и космическую технику</p> <p>Физических лиц, имеющих право на получение социальной поддержки в соответствии с Законом Российской Федерации «О социальной защите граждан, подвергшихся воздействию радиации вследствие катастрофы на Чернобыльской АЭС» (в редакции Закона Российской Федерации от 18 июня 1992 года № 3061-1), в соответствии с Федеральным законом от 26 ноября 1998 года № 175-ФЗ «О социальной защите граждан Российской Федерации, подвергшихся воздействию радиации вследствие аварии в 1957 году на производственном объединении «Маяк» и сбросов радиоактивных отходов в реку «Теча» и в соответствии с Федеральным законом от 10 января 2002 года № 2-ФЗ «О социальных гарантиях гражданам, подвергшимся радиационному воздействию вследствие ядерных испытаний на Семипалатинском полигоне»</p> <p>Членов многодетной семьи: матерей (отцов), имеющих троих и более детей в возрасте до 18 лет (в том числе усыновленных, пасынков и падчериц), и их детей в возрасте до 18 лет (в том числе усыновленных, пасынков и падчериц»</p>	10 360,00	10 360,00	10 360,00	10 360,00	10 360,00

№ П/П	ПУНКТ РЕШЕНИЯ СОВЕТА ДЕПУТАТОВ ДМИТРОВСКОГО МУНИЦИПАЛЬНОГО РАЙОНА МОСКОВСКОЙ ОБЛАСТИ ОТ 26.10.2018 № 603/65 «ОБ УСТАНОВЛЕНИИ И ВВЕДЕНИИ В ДЕЙСТВИЕ ЗЕМЕЛЬНОГО НАЛОГА НА ТЕРРИТОРИИ ДМИТРОВСКОГО ГОРОДСКОГО ОКРУГА МОСКОВСКОЙ ОБЛАСТИ» (С ИЗМЕНЕНИЯМИ, ВНЕСЕННЫМИ РЕШЕНИЯМИ СОВЕТА ДЕПУТАТОВ ДМИТРОВСКОГО ГОРОДСКОГО ОКРУГА МОСКОВСКОЙ ОБЛАСТИ ОТ 26.11.2019 № 772/86, ОТ 30.04.2020 № 812/95, ОТ 24.11.2020 № 23/4, ОТ 02.09.2022 № 187/35) И КАТЕГОРИИ НАЛОГОПЛАТЕЛЬЩИКОВ, ИМЕЮЩИХ ЛЬГОТЫ ПО УПЛАТЕ НАЛОГОВ В БЮДЖЕТ ДМИТРОВСКОГО ГОРОДСКОГО ОКРУГА МОСКОВСКОЙ ОБЛАСТИ	ОТЧЕТ 2021 ГОД	ОЦЕНКА 2022 ГОД	ПРОГНОЗ 2023 ГОД	ПРОГНОЗ 2024 ГОД	ПРОГНОЗ 2025 ГОД
2	подпункт 5.2 пункта 5 «Освободить от налогообложения муниципальные учреждения в отношении земельных участков, занятых кладбищами, крематориями, местами захоронения»	18 278,00	18 278,00	18 278,00	18 278,00	18 278,00
3	подпункт 5.3 пункта 5 «Освободить от налогообложения государственные и муниципальные учреждения Московской области, вид деятельности которых направлен на сопровождение процедуры оформления права муниципальной собственности и собственности Московской области на объекты недвижимости, включая земельные участки»	5,00	5,00	5,00	5,00	5,00
4	подпункт 5.5 пункта 5 «Освободить от налогообложения муниципальные образовательные организации и муниципальные образовательные учреждения дополнительного образования, осуществляющие деятельность в сфере физической культуры и спорта, в отношении земельных участков, предоставленных им для осуществления возложенных на них функций»	24 729,00	24 729,00	24 729,00	24 729,00	24 729,00
	подпункт 5.7 пункта 5 "Освободить на налоговый период 2022 года от налогообложения государственные бюджетные учреждения здравоохранения Московской области, в отношении земельных участков, расположенных на территории Дмитровского городского округа Московской области, и предоставленных им для осуществления возложенных на них функций"	0,00	6 909,00	0,00	0,00	0,00

№ п/п	<p><b>ПУНКТ РЕШЕНИЯ СОВЕТА ДЕПУТАТОВ ДМИТРОВСКОГО ГОРОДСКОГО ОКРУГА МОСКОВСКОЙ ОБЛАСТИ ОТ 28.06.2022 №181/33 "О ПРЕДОСТАВЛЕНИИ ЛЬГОТЫ ПО УПЛАТЕ ЗЕМЕЛЬНОГО НАЛОГА ОРГАНИЗАЦИЯМ, ОСУЩЕСТВЛЯЮЩИМ ДЕЯТЕЛЬНОСТЬ В ОБЛАСТИ ИНФОРМАЦИОННЫХ ТЕХНОЛОГИЙ"</b></p>	ОТЧЕТ 2021 ГОД	ОЦЕНКА 2022 ГОД	ПРОГНОЗ 2023 ГОД	ПРОГНОЗ 2024 ГОД	ПРОГНОЗ 2025 ГОД
пункт 1						
	<p>"Предоставить налоговую льготу по уплате земельного налога организациям, осуществляющим деятельность в области информационных технологий, разрабатывающим и реализующим разработанные ими программы для ЭВМ, базы данных на материальном носителе или в форме электронного документа по каналам связи независимо от вида договора и (или) оказывающим услуги (выполняющие работы) по разработке, адаптации, модификации программ для ЭВМ, баз данных (программных средств и информационных продуктов вычислительной техники), устанавливающим, тестирующим и сопровождающим программы для ЭВМ, базы данных"</p>	0,00	0,00	0,00	0,00	0,00
	<b>ИТОГО</b>	53 358,00	60 267,00	53 358,00	53 358,00	53 358,00





# ИСПОЛНЕНИЕ РАСХОДОВ БЮДЖЕТА ДМИТРОВСКОГО ГОРОДСКОГО ОКРУГА МОСКОВСКОЙ ОБЛАСТИ ПО РАЗДЕЛАМ И ПОДРАЗДЕЛАМ КЛАССИФИКАЦИИ РАСХОДОВ БЮДЖЕТА ЗА 2022 ГОД

МЛН.РУБ.

НАИМЕНОВАНИЕ РАЗДЕЛОВ И ПОДРАЗДЕЛОВ КЛАССИФИКАЦИИ РАСХОДОВ БЮДЖЕТА	ИСПОЛНЕНИЕ 2020	ИСПОЛНЕНИЕ 2021	ПЕРВОНАЧАЛЬНЫЙ ПЛАН 2022	УТОЧНЕННЫЙ ПЛАН 2022	ИСПОЛНЕНИЕ 2022	ИСПОЛНЕНИЕ 2022 (%)
Расходы - всего, из них:	7 701,3	8 036,5	9 817,7	13 095,7	12 342,6	94,2
<b>ОБЩЕГОСУДАРСТВЕННЫЕ ВОПРОСЫ</b>	<b>1 089,1</b>	<b>1 123,5</b>	<b>1 126,7</b>	<b>1 353,7</b>	<b>1 159,0</b>	<b>85,6</b>
Функционирование высшего должностного лица субъекта Российской Федерации и муниципального образования	2,6	2,7	2,9	2,8	2,8	98,6
Функционирование Правительства Российской Федерации, высших исполнительных органов государственной власти субъектов Российской Федерации, местных администраций	346,7	347,0	386,9	365,5	357,4	97,8
Обеспечение деятельности финансовых, налоговых и таможенных органов и органов финансового (финансово-бюджетного) надзора	30,0	31,5	37,1	36,2	35,7	98,6
Обеспечение проведения выборов и референдумов	14,4	0,0	0,0	0,0	0,0	0,0
Резервные фонды	0,0	0,0	2,0	2,0	0,0	0,0
Другие общегосударственные вопросы	695,4	742,3	697,8	947,3	763,1	80,6

НАИМЕНОВАНИЕ РАЗДЕЛОВ И ПОДРАЗДЕЛОВ КЛАССИФИКАЦИИ РАСХОДОВ БЮДЖЕТА	ИСПОЛНЕНИЕ 2020	ИСПОЛНЕНИЕ 2021	ПЕРВОНАЧАЛЬНЫЙ ПЛАН 2022	УТОЧНЕННЫЙ ПЛАН 2022	ИСПОЛНЕНИЕ 2022	ИСПОЛНЕНИЕ 2022 (%)
<b>НАЦИОНАЛЬНАЯ ОБОРОНА</b>	0,04	0,01	0,05	0,00	0,00	0,0
Мобилизационная и вневойсковая подготовка	0,04	0,01	0,05	0,00	0,00	0,0
<b>НАЦИОНАЛЬНАЯ БЕЗОПАСНОСТЬ И ПРАВООХРАНИТЕЛЬНАЯ ДЕЯТЕЛЬНОСТЬ</b>	91,8	68,6	73,6	94,1	90,9	96,7
Гражданская оборона	0,0	0,0	0,0	0,1	0,1	100,0
Защита населения и территории от чрезвычайных ситуаций природного и техногенного характера, пожарная безопасность	74,1	59,7	61,7	65,5	63,7	97,2
Другие вопросы в области национальной безопасности и правоохранительной деятельности	17,7	8,9	11,8	28,5	27,3	95,6
<b>НАЦИОНАЛЬНАЯ ЭКОНОМИКА</b>	369,6	488,2	500,5	643,2	613,7	95,4
Сельское хозяйство и рыболовство	2,3	4,6	7,5	6,0	5,5	92,5
Лесное хозяйство	1,6	0,0	0,0	0,0	0,0	0,0
Транспорт	64,1	59,1	85,2	85,2	82,0	96,3
Дорожное хозяйство (дорожные фонды)	277,5	409,1	395,0	504,9	479,9	95,1
Связь и информатика	23,1	14,4	9,4	45,9	45,2	98,6
Другие вопросы в области национальной экономики	1,0	1,0	3,5	1,3	1,0	76,6
<b>ЖИЛИЩНО-КОММУНАЛЬНОЕ ХОЗЯЙСТВО</b>	825,3	1 027,1	1 789,3	2 613,9	2 328,7	89,1
Жилищное хозяйство	105,5	71,0	375,9	1 248,7	1 047,6	83,9
Коммунальное хозяйство	85,3	64,3	43,7	63,1	44,5	70,6
Благоустройство	634,5	891,8	1 369,7	1 302,1	1 236,6	95,0
<b>ОХРАНА ОКРУЖАЮЩЕЙ СРЕДЫ</b>	15,9	15,8	19,7	1 573,3	1 554,2	98,8
Сбор, удаление отходов и очистка сточных вод	8,0	0,0	0,0	20,7	6,5	31,4
Охрана объектов растительного и животного мира и среды их обитания	1,5	3,0	6,6	3,0	3,0	100,0
Другие вопросы в области охраны окружающей среды	6,4	12,8	13,1	1 549,6	1 544,7	99,7

НАИМЕНОВАНИЕ РАЗДЕЛОВ И ПОДРАЗДЕЛОВ КЛАССИФИКАЦИИ РАСХОДОВ БЮДЖЕТА	ИСПОЛНЕНИЕ 2020	ИСПОЛНЕНИЕ 2021	ПЕРВОНАЧАЛЬНЫЙ ПЛАН 2022	УТОЧНЕННЫЙ ПЛАН 2022	ИСПОЛНЕНИЕ 2022	ИСПОЛНЕНИЕ 2022 (%)
<b>ОБРАЗОВАНИЕ</b>	3 974,6	4 088,8	4 887,4	5 459,7	5 282,8	96,8
Дошкольное образование	1 474,3	1 434,5	1 598,7	1 637,9	1 586,3	96,8
Общее образование	2 226,5	2 375,5	2 866,5	3 358,2	3 246,4	96,7
Дополнительное образование детей	190,1	150,1	305,5	334,4	325,1	97,2
Профессиональная подготовка, переподготовка и повышение квалификации	0,2	0,07	0,11	0,05	0,05	100,0
Молодежная политика	31,3	32,6	36,2	36,1	36,1	100,0
Другие вопросы в области образования	52,2	96,0	80,4	92,9	88,8	95,6
<b>КУЛЬТУРА, КИНЕМАТОГРАФИЯ</b>	557,4	535,5	585,9	629,0	625,8	99,5
Культура	547,1	523,4	573,6	616,3	613,2	99,5
Другие вопросы в области культуры, кинематографии	10,3	12,1	12,3	12,7	12,6	99,4
<b>ЗДРАВООХРАНЕНИЕ</b>	7,7	7,7	8,1	3,2	3,2	99,1
Другие вопросы в области здравоохранения	7,7	7,7	8,1	3,2	3,2	99,1
<b>СОЦИАЛЬНАЯ ПОЛИТИКА</b>	222,7	196,6	246,4	174,0	167,4	96,2
Пенсионное обеспечение	16,2	15,6	15,9	15,8	15,8	100,0
Социальное обеспечение населения	103,5	100,4	105,5	55,9	55,8	99,9
Охрана семьи и детства	103,0	80,6	124,9	102,4	95,8	93,6
<b>ФИЗИЧЕСКАЯ КУЛЬТУРА И СПОРТ</b>	523,6	464,3	527,4	546,7	515,8	94,4
Физическая культура	295,8	256,7	362,8	297,0	268,9	90,6
Массовый спорт	0,0	7,6	2,8	3,0	3,0	100,0
Спорт высших достижений	214,4	188,5	150,0	234,5	231,8	98,8
Другие вопросы в области физической культуры и спорта	13,4	11,5	11,8	12,2	12,1	99,2
<b>ОБСЛУЖИВАНИЕ ГОСУДАРСТВЕННОГО (МУНИЦИПАЛЬНОГО) ДОЛГА</b>	23,6	20,4	52,7	4,8	1,0	21,5
Обслуживание государственного (муниципального) внутреннего долга	23,6	20,4	52,7	4,8	1,0	21,5

# ИСПОЛНЕНИЕ РАСХОДОВ БЮДЖЕТА ДМИТРОВСКОГО ГОРОДСКОГО ОКРУГА МОСКОВСКОЙ ОБЛАСТИ ПО РАЗДЕЛАМ КЛАССИФИКАЦИИ РАСХОДОВ БЮДЖЕТА ЗА 2022 ГОД

МЛН.РУБ.



# ИСПОЛНЕНИЕ БЮДЖЕТА ПО РАСХОДАМ ДМИТРОВСКОГО ГОРОДСКОГО ОКРУГА МОСКОВСКОЙ ОБЛАСТИ В РАЗРЕЗЕ РАСХОДОВ ПО МУНИЦИПАЛЬНЫМ ПРОГРАММАМ ЗА 2022 ГОД

МЛН.РУБ.

НАИМЕНОВАНИЕ МУНИЦИПАЛЬНОЙ ПРОГРАММЫ	ИСПОЛНЕНИЕ 2020	ИСПОЛНЕНИЕ 2021	ПЕРВОНАЧАЛЬНЫЙ ПЛАН 2022	УТОЧНЕННЫЙ ПЛАН 2022	ИСПОЛНЕНИЕ 2022	ИСПОЛНЕНИЕ 2022, %
Образование	3 926,3	3 912,9	4 408,7	4 665,30	4 495,72	96,4
Экология и окружающая среда	3,1	9,4	13,6	1 528,57	1 526,49	99,9
Формирование современной комфортной городской среды	630,3	921,3	1 376,4	1 372,68	1 293,04	94,2
Переселение граждан из аварийного жилищного фонда	65,7	10,2	283,2	1 175,36	978,09	83,2
Управление имуществом и муниципальными финансами	861,5	905,0	964,7	989,05	960,53	97,1
Культура	564,5	621,3	730,6	803,35	792,88	98,7
Строительство объектов социальной инфраструктуры	43,4	32,2	441,1	585,61	580,76	99,2
Спорт	522,7	464,1	417,7	545,09	514,25	94,3
Развитие и функционирование дорожно-транспортного комплекса	318,0	413,7	450,6	496,13	470,65	94,9
Цифровое муниципальное образование	163,2	185,6	158,8	208,72	204,78	98,1

НАИМЕНОВАНИЕ МУНИЦИПАЛЬНОЙ ПРОГРАММЫ	ИСПОЛНЕНИЕ 2020	ИСПОЛНЕНИЕ 2021	ПЕРВОНАЧАЛЬНЫЙ ПЛАН 2022	УТОЧНЕННЫЙ ПЛАН 2022	ИСПОЛНЕНИЕ 2022	ИСПОЛНЕНИЕ 2022, %
Безопасность и обеспечение безопасности жизнедеятельности населения	115,6	123,1	126,2	144,57	140,62	97,3
Социальная защита населения	141,6	141,6	156,1	99,03	97,62	98,6
Развитие институтов гражданского общества, повышение эффективности местного самоуправления и реализации молодежной политики	98,0	91,0	96,6	98,27	94,89	96,6
Жилище	71,9	70,0	103,1	83,10	81,00	97,5
Развитие инженерной инфраструктуры и энергоэффективности	63,4	39,5	44,4	51,61	41,80	81,0
Развитие сельского хозяйства	5,6	12,2	18,7	41,43	25,94	62,6
Архитектура и градостроительство	2,2	3,1	4,0	3,95	3,33	84,4
Здравоохранение	7,7	7,7	8,1	3,19	3,16	99,1
Предпринимательство	2,7	0,6	1,1	0,90	0,75	83,3
<b>ВСЕГО</b>	<b>7 607,5</b>	<b>7 964,4</b>	<b>9 803,8</b>	<b>12 895,9</b>	<b>12 306,3</b>	<b>95,4</b>



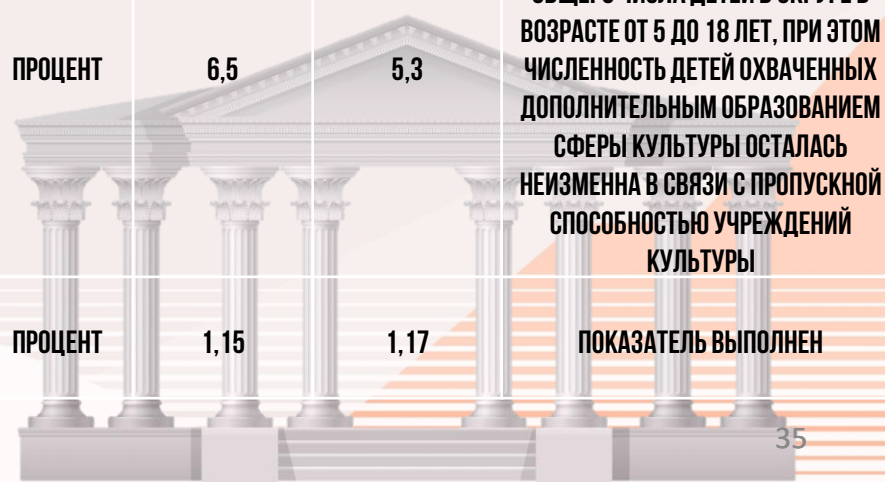
# ИНФОРМАЦИЯ О РАСХОДАХ БЮДЖЕТА В РАЗРЕЗЕ МУНИЦИПАЛЬНЫХ ПРОГРАММ С УКАЗАНИЕМ ДОСТИГНУТЫХ И ПЛАНОВЫХ ЦЕЛЕВЫХ ПОКАЗАТЕЛЕЙ

ПРОГРАММЫ / ПОДПРОГРАММЫ	ПОКАЗАТЕЛИ, ХАРАКТЕРИЗУЮЩИЕ ДОСТИЖЕНИЕ ЦЕЛИ	ЕДИНИЦА ИЗМЕРЕНИЯ	ПЛАНИРУЕМОЕ ЗНАЧЕНИЕ ПОКАЗАТЕЛЯ НА 2022 ГОД	ДОСТИГНУТОЕ ЗНАЧЕНИЕ ПОКАЗАТЕЛЯ ЗА 2022 ГОД	ПРИЧИНЫ НЕВЫПОЛНЕНИЯ
<b>01. ЗДРАВООХРАНЕНИЕ</b>		ТЫС. РУБ.	3 188,20	3 158,04	
<b>ПОДПРОГРАММА 1. ПРОФИЛАКТИКА ЗАБОЛЕВАНИЙ И ФОРМИРОВАНИЕ ЗДОРОВОГО ОБРАЗА ЖИЗНИ. РАЗВИТИЕ ПЕРВИЧНОЙ МЕДИКО-САНИТАРНОЙ ПОМОЩИ</b>	2022 Диспансеризация взрослого населения Московской области (Доля взрослого населения, прошедшего диспансеризацию, от общего числа взрослого населения)	ПРОЦЕНТ	25	214,4	ПОКАЗАТЕЛЬ ВЫПОЛНЕН
	2022 Количество застрахованного населения трудоспособного возраста на территории Московской области	ПРОЦЕНТ	100	109	ПОКАЗАТЕЛЬ ВЫПОЛНЕН
<b>ПОДПРОГРАММА 5. ФИНАНСОВОЕ ОБЕСПЕЧЕНИЕ СИСТЕМЫ ОРГАНИЗАЦИИ МЕДИЦИНСКОЙ ПОМОЩИ</b>	Жилье – медикам, нуждающихся в обеспечении жильем	КОЭФФИЦИЕНТ	100	100	ПОКАЗАТЕЛЬ ВЫПОЛНЕН



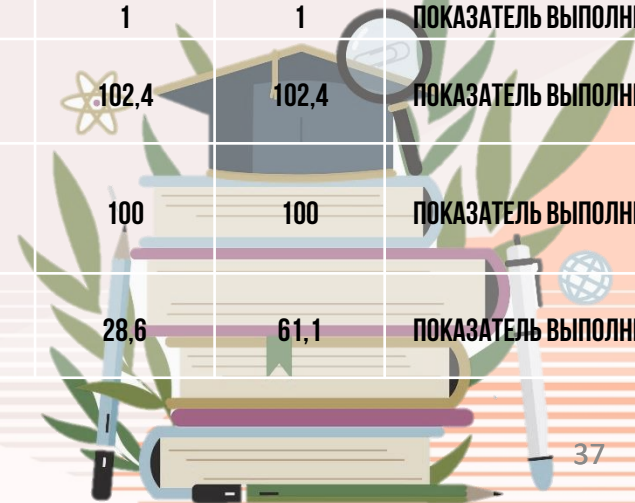
ПРОГРАММЫ / ПОДПРОГРАММЫ	ПОКАЗАТЕЛИ, ХАРАКТЕРИЗУЮЩИЕ ДОСТИЖЕНИЕ ЦЕЛИ	ЕДИНИЦА ИЗМЕРЕНИЯ	ПЛАНИРУЕМОЕ ЗНАЧЕНИЕ ПОКАЗАТЕЛЯ НА 2022 ГОД	ДОСТИГНУТОЕ ЗНАЧЕНИЕ ПОКАЗАТЕЛЯ ЗА 2022 ГОД	ПРИЧИНЫ НЕВЫПОЛНЕНИЯ
<b>02. КУЛЬТУРА</b>		<b>ТЫС. РУБ.</b>	<b>629 986,00</b>	<b>621 311,30</b>	
<b>ПОДПРОГРАММА 2. РАЗВИТИЕ МУЗЕЙНОГО ДЕЛА В МОСКОВСКОЙ ОБЛАСТИ</b>	Перевод в электронный вид музейных фондов	ПРОЦЕНТ	50	91	ПОКАЗАТЕЛЬ ВЫПОЛНЕН
	Увеличение общего количества посещений музеев	ПРОЦЕНТ	108	134	ПОКАЗАТЕЛЬ ВЫПОЛНЕН
<b>ПОДПРОГРАММА 3. РАЗВИТИЕ БИБЛИОТЕЧНОГО ДЕЛА В МОСКОВСКОЙ ОБЛАСТИ</b>	2022 Количество посещений организаций культуры по отношению к уровню 2017 года (в части посещений библиотек)	ПРОЦЕНТ	110	138	ПОКАЗАТЕЛЬ ВЫПОЛНЕН
	Обеспечение роста числа пользователей муниципальных библиотек Московской области	ЧЕЛОВЕК	81250	114190	ПОКАЗАТЕЛЬ ВЫПОЛНЕН
<b>ПОДПРОГРАММА 4. РАЗВИТИЕ ПРОФЕССИОНАЛЬНОГО ИСКУССТВА, ГАСТРОЛЬНО-КОНЦЕРТНОЙ И КУЛЬТУРНО-ДОСУГОВОЙ ДЕЯТЕЛЬНОСТИ, КИНЕМАТОГРАФИИ МОСКОВСКОЙ ОБЛАСТИ</b>	2022 Число посещений культурных мероприятий	ТЫСЯЧА ЕДИНИЦ	1207,982	1259,733	ПОКАЗАТЕЛЬ ВЫПОЛНЕН
	Доля детей, привлекаемых к участию в творческих мероприятиях сферы культуры	ПРОЦЕНТ	9,8	22	ПОКАЗАТЕЛЬ ВЫПОЛНЕН
	Количество граждан, принимающих участие в добровольческой деятельности, получивших государственную (муниципальную) поддержку в форме субсидий бюджетным учреждениям	ЕДИНИЦА	68,0	68	ПОКАЗАТЕЛЬ ВЫПОЛНЕН
	Количество поддержанных творческих инициатив и проектов (нарастающим итогом)	ЕДИНИЦА	3	3	ПОКАЗАТЕЛЬ ВЫПОЛНЕН
	Соотношение средней заработной платы работников учреждений культуры к среднемесячной начисленной заработной плате наемных работников в организациях, у индивидуальных предпринимателей и физических лиц (среднемесячному доходу от трудовой деятельности) в Московской области	ПРОЦЕНТ	100	107,4	ПОКАЗАТЕЛЬ ВЫПОЛНЕН
	Число посещений театров малых городов	ЕДИНИЦА	4500	9255	ПОКАЗАТЕЛЬ ВЫПОЛНЕН

ПРОГРАММЫ / ПОДПРОГРАММЫ	ПОКАЗАТЕЛИ, ХАРАКТЕРИЗУЮЩИЕ ДОСТИЖЕНИЕ ЦЕЛИ	ЕДИНИЦА ИЗМЕРЕНИЯ	ПЛАНИРУЕМОЕ ЗНАЧЕНИЕ ПОКАЗАТЕЛЯ НА 2022 ГОД	ДОСТИГНУТОЕ ЗНАЧЕНИЕ ПОКАЗАТЕЛЯ ЗА 2022 ГОД	ПРИЧИНЫ НЕВЫПОЛНЕНИЯ
<b>02. КУЛЬТУРА</b>		ТЫС. РУБ.	629 986,00	621 311,30	
<b>ПОДПРОГРАММА 5. УКРЕПЛЕНИЕ МАТЕРИАЛЬНО-ТЕХНИЧЕСКОЙ БАЗЫ ГОСУДАРСТВЕННЫХ И МУНИЦИПАЛЬНЫХ УЧРЕЖДЕНИЙ КУЛЬТУРЫ, ОБРАЗОВАТЕЛЬНЫХ ОРГАНИЗАЦИЙ В СФЕРЕ КУЛЬТУРЫ МОСКОВСКОЙ ОБЛАСТИ</b>	2022 Количество организаций культуры, получивших современное оборудование	ЕДИНИЦА	1	1	ПОКАЗАТЕЛЬ ВЫПОЛНЕН
	2022 Количество реконструированных и (или) капитально отремонтированных региональных и муниципальных детских школ искусств по видам искусств	ЕДИНИЦА	1	1	ПОКАЗАТЕЛЬ ВЫПОЛНЕН
<b>ПОДПРОГРАММА 6. РАЗВИТИЕ ОБРАЗОВАНИЯ В СФЕРЕ КУЛЬТУРЫ МОСКОВСКОЙ ОБЛАСТИ</b>	Доля детей в возрасте от 5 до 18 лет, охваченных дополнительным образованием сферы культуры	ПРОЦЕНТ	6,5	5,3	ПОКАЗАТЕЛЬ НЕ ВЫПОЛНЕН В СВЯЗИ С ТЕМ, ЧТО В 2022 ГОДУ ПО ДАННЫМ СТАТИСТИКИ ПРОИЗОШЛО УВЕЛИЧЕНИЕ ОБЩЕГО ЧИСЛА ДЕТЕЙ В ВОЗРАСТЕ ОТ 5 ДО 18 ЛЕТ, ПРИ ЭТОМ ЧИСЛЕННОСТЬ ДЕТЕЙ ОХВАЧЕННЫХ ДОПОЛНИТЕЛЬНЫМ ОБРАЗОВАНИЕМ СФЕРЫ КУЛЬТУРЫ ОСТАЛАСЬ НЕИЗМЕННА В СВЯЗИ С ПРОПУСКНОЙ СПОСОБНОСТЬЮ УЧРЕЖДЕНИЙ КУЛЬТУРЫ
	Доля детей в возрасте от 7 до 15 лет, обучающихся по предпрофессиональным программам в области искусств	ПРОЦЕНТ	1,15	1,17	ПОКАЗАТЕЛЬ ВЫПОЛНЕН



ПРОГРАММЫ / ПОДПРОГРАММЫ	ПОКАЗАТЕЛИ, ХАРАКТЕРИЗУЮЩИЕ ДОСТИЖЕНИЕ ЦЕЛИ	ЕДИНИЦА ИЗМЕРЕНИЯ	ПЛАНИРУЕМОЕ ЗНАЧЕНИЕ ПОКАЗАТЕЛЯ НА 2022 ГОД	ДОСТИГНУТОЕ ЗНАЧЕНИЕ ПОКАЗАТЕЛЯ ЗА 2022 ГОД	ПРИЧИНЫ НЕВЫПОЛНЕНИЯ
<b>02. КУЛЬТУРА</b>		ТЫС. РУБ.	7 803,00	7 728,50	
<b>ПОДПРОГРАММА 7. РАЗВИТИЕ АРХИВНОГО ДЕЛА В МОСКОВСКОЙ ОБЛАСТИ</b>	2022 Доля архивных документов, переведенных в электронно-цифровую форму, от общего количества документов, находящихся на хранении в муниципальном архиве муниципального образования	ПРОЦЕНТ	4,35	4,35	ПОКАЗАТЕЛЬ ВЫПОЛНЕН
	2022 Доля архивных документов, хранящихся в муниципальном архиве в нормативных условиях, обеспечивающих их постоянное (вечное) и долговременное хранение, в общем количестве документов в муниципальном архиве	ПРОЦЕНТ	100	100	ПОКАЗАТЕЛЬ ВЫПОЛНЕН
	2022 Доля архивных фондов муниципального архива, внесенных в общепрофессиональную базу данных "Архивный фонд", от общего количества архивных фондов, хранящихся в муниципальном архиве	ПРОЦЕНТ	100	100	ПОКАЗАТЕЛЬ ВЫПОЛНЕН
<b>ПОДПРОГРАММА 8. ОБЕСПЕЧИВАЮЩАЯ ПОДПРОГРАММА</b>	2022 Доля субвенции бюджету муниципального образования Московской области на обеспечение переданных государственных полномочий по временному хранению, комплектованию, учету и использованию архивных документов, относящихся к собственности Московской области и временно хранящихся в муниципальном архиве, освоенная бюджетом муниципального образования Московской области, в общей сумме указанной субвенции	ПРОЦЕНТ	99,76	99,48	НАЛИЧИЕ В ОТЧЕТНОМ ПЕРИОДЕ БОЛЬНИЧНЫХ ЛИСТОВ ПРИВЕЛО К ЭКОНОМИИ СРЕДСТВ СУБВЕНЦИИ БОЛЕЕ ПРЕДУСМОТРЕННОГО ПОКАЗАТЕЛЕМ И КАК СЛЕДСТВИЕ НЕВЫПОЛНЕНИЕ ЦЕЛЕВОГО ЗНАЧЕНИЯ, УСТАНОВЛЕННОГО НА ТЕКУЩИЙ ОТЧЕТНЫЙ ПЕРИОД
	Количество социально-значимых мероприятий	ЕДИНИЦА	20	23	ПОКАЗАТЕЛЬ ВЫПОЛНЕН

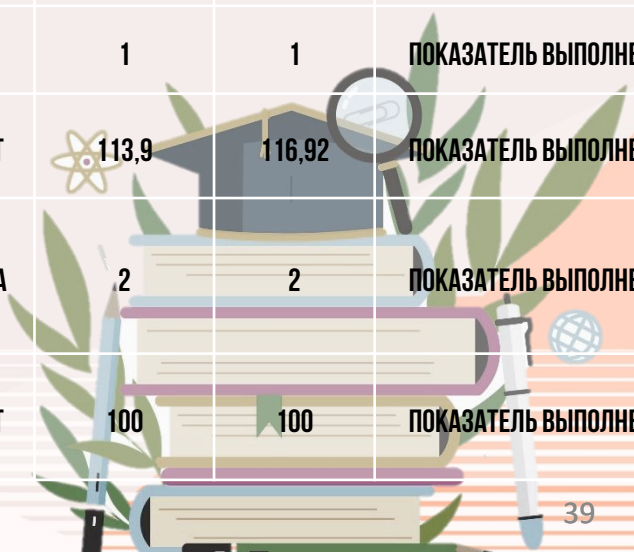
ПРОГРАММЫ / ПОДПРОГРАММЫ	ПОКАЗАТЕЛИ, ХАРАКТЕРИЗУЮЩИЕ ДОСТИЖЕНИЕ ЦЕЛИ	ЕДИНИЦА ИЗМЕРЕНИЯ	ПЛАНИРУЕМОЕ ЗНАЧЕНИЕ ПОКАЗАТЕЛЯ НА 2022 ГОД	ДОСТИГНУТОЕ ЗНАЧЕНИЕ ПОКАЗАТЕЛЯ ЗА 2022 ГОД	ПРИЧИНЫ НЕВЫПОЛНЕНИЯ
<b>02. КУЛЬТУРА</b>		ТЫС. РУБ.	7 803,00	7 728,50	
<b>ПОДПРОГРАММА 9. РАЗВИТИЕ ПАРКОВ КУЛЬТУРЫ И ОТДЫХА</b>	Увеличение числа посетителей парков культуры и отдыха	ПРОЦЕНТ ПО ОТНОШЕНИЮ К БАЗОВОМУ ГОДУ	114	303	ПОКАЗАТЕЛЬ ВЫПОЛНЕН
<b>03. ОБРАЗОВАНИЕ</b>		ТЫС. РУБ.	4 665 304,15	4 495 722,05	
<b>ПОДПРОГРАММА 1. ДОШКОЛЬНОЕ ОБРАЗОВАНИЕ</b>	2022 Доля детей-инвалидов в возрасте от 1,5 года до 7 лет, охваченных дошкольным образованием, в общей численности детей-инвалидов такого возраста, процент	ПРОЦЕНТ	100	100	ПОКАЗАТЕЛЬ ВЫПОЛНЕН
	2022 Доступность дошкольного образования для детей в возрасте до 3-х лет	ПРОЦЕНТ	100	100	ПОКАЗАТЕЛЬ ВЫПОЛНЕН
	2022 Доступность дошкольного образования для детей в возрасте от трех до семи лет	ПРОЦЕНТ	100	100	ПОКАЗАТЕЛЬ ВЫПОЛНЕН
	2022 Количество отремонтированных дошкольных образовательных организаций	ШТУКА	1	1	ПОКАЗАТЕЛЬ ВЫПОЛНЕН
	2022 Отношение средней заработной платы педагогических работников дошкольных образовательных организаций к средней заработной плате в общеобразовательных организациях в Московской области	ПРОЦЕНТ	102,4	102,4	ПОКАЗАТЕЛЬ ВЫПОЛНЕН
	Доля воспитанников дошкольных образовательных организаций, обучающихся по программам, соответствующим требованиям федерального государственного образовательного стандарта дошкольного образования	ПРОЦЕНТ	100	100	ПОКАЗАТЕЛЬ ВЫПОЛНЕН
Доля дошкольных образовательных организаций, в которых создана универсальная безбарьерная среда для инклюзивного образования детей-инвалидов, в общем количестве дошкольных образовательных организаций	ПРОЦЕНТ	28,6	61,1	ПОКАЗАТЕЛЬ ВЫПОЛНЕН	



ПРОГРАММЫ / ПОДПРОГРАММЫ	ПОКАЗАТЕЛИ, ХАРАКТЕРИЗУЮЩИЕ ДОСТИЖЕНИЕ ЦЕЛИ	ЕДИНИЦА ИЗМЕРЕНИЯ	ПЛАНИРУЕМОЕ ЗНАЧЕНИЕ ПОКАЗАТЕЛЯ НА 2022 ГОД	ДОСТИГНУТОЕ ЗНАЧЕНИЕ ПОКАЗАТЕЛЯ ЗА 2022 ГОД	ПРИЧИНЫ НЕВЫПОЛНЕНИЯ
<b>ОЗ. ОБРАЗОВАНИЕ</b>		ТЫС. РУБ.	4 665 304,15	4 495 722,05	
<b>ПОДПРОГРАММА 1. ДОШКОЛЬНОЕ ОБРАЗОВАНИЕ</b>	Доля педагогических и руководящих работников муниципальных дошкольных образовательных организаций, прошедших в течение последних 3 лет повышение квалификации или профессиональную переподготовку, в общей численности педагогических и руководящих работников дошкольных образовательных организаций до 100 процентов	ПРОЦЕНТ	100	100	ПОКАЗАТЕЛЬ ВЫПОЛНЕН
	Количество работников дошкольных образовательных организаций, охваченных оздоровительным отдыхом.	ЧЕЛОВЕК	25	25	ПОКАЗАТЕЛЬ ВЫПОЛНЕН
	Удельный вес численности воспитанников частных дошкольных образовательных организаций в общей численности воспитанников дошкольных образовательных организаций	ПРОЦЕНТ	4	4,6	ПОКАЗАТЕЛЬ ВЫПОЛНЕН
	Ясли-детям (создание и развитие ясельных групп)	ПРОЦЕНТ	100	100	ПОКАЗАТЕЛЬ ВЫПОЛНЕН
<b>ПОДПРОГРАММА 2. ОБЩЕЕ ОБРАЗОВАНИЕ</b>	2022 В общеобразовательных организациях, расположенных в сельской местности и малых городах, созданы и функционируют центры образования естественно-научной и технологической направленностей	ЕДИНИЦА	7	7	ПОКАЗАТЕЛЬ ВЫПОЛНЕН
	2022 Доля выпускников текущего года, набравших 250 баллов и более по 3 предметам, к общему количеству выпускников текущего года, сдававших ЕГЭ по 3 и более предметам, процент	ПРОЦЕНТ	16,26	14,7	ПОКАЗАТЕЛЬ В 2022 ГОДУ НЕ ВЫПОЛНЕН, В СВЯЗИ С ПОВЫШЕНИЕМ ПЛАНОВОГО ЗНАЧЕНИЯ
	2022 Доля детей-инвалидов, которым созданы условия для получения качественного начального общего, основного общего, среднего общего образования, в общей численности детей-инвалидов школьного возраста, процент	ПРОЦЕНТ	100	100	ПОКАЗАТЕЛЬ ВЫПОЛНЕН

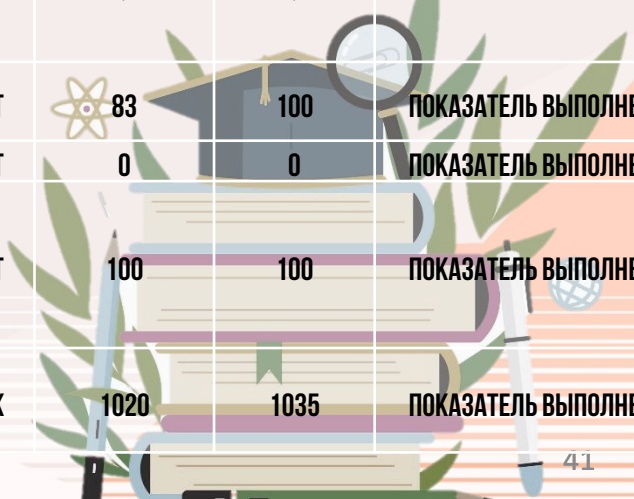


ПРОГРАММЫ / ПОДПРОГРАММЫ	ПОКАЗАТЕЛИ, ХАРАКТЕРИЗУЮЩИЕ ДОСТИЖЕНИЕ ЦЕЛИ	ЕДИНИЦА ИЗМЕРЕНИЯ	ПЛАНИРУЕМОЕ ЗНАЧЕНИЕ ПОКАЗАТЕЛЯ НА 2022 ГОД	ДОСТИГНУТОЕ ЗНАЧЕНИЕ ПОКАЗАТЕЛЯ ЗА 2022 ГОД	ПРИЧИНЫ НЕВЫПОЛНЕНИЯ
<b>03. ОБРАЗОВАНИЕ</b>		ТЫС. РУБ.	4 665 304,15	4 495 722,05	
<b>ПОДПРОГРАММА 2. ОБЩЕЕ ОБРАЗОВАНИЕ</b>	2022 Доля обучающихся, получающих начальное общее образование в государственных и муниципальных образовательных организациях, получающих бесплатное горячее питание, к общему количеству обучающихся, получающих начальное общее образование в государственных и муниципальных образовательных организациях»	ПРОЦЕНТ	100	100	ПОКАЗАТЕЛЬ ВЫПОЛНЕН
	2022 Количество объектов, в которых в полном объеме выполнены мероприятия по капитальному ремонту общеобразовательных организаций	ШТУКА	1	1	ПОКАЗАТЕЛЬ ВЫПОЛНЕН
	2022 Количество отремонтированных общеобразовательных организаций	ШТУКА	1	1	ПОКАЗАТЕЛЬ ВЫПОЛНЕН
	2022 Отношение средней заработной платы педагогических работников общеобразовательных организаций общего образования к среднемесячному доходу от трудовой деятельности	ПРОЦЕНТ	113,9	116,92	ПОКАЗАТЕЛЬ ВЫПОЛНЕН
	2022 Поддержка образования для детей с ограниченными возможностями здоровья. Обновление материально - технической базы в организациях, осуществляющих образовательную деятельность исключительно по адаптированным основным общеобразовательным программам (нарастающим итогом)	ЕДИНИЦА	2	2	ПОКАЗАТЕЛЬ ВЫПОЛНЕН
Доля выпускников-инвалидов общеобразовательных организаций 9 и 11 классов, охваченных профориентационной работой, в общей численности выпускников-инвалидов общеобразовательных организаций	ПРОЦЕНТ	100	100	ПОКАЗАТЕЛЬ ВЫПОЛНЕН	




ПРОГРАММЫ / ПОДПРОГРАММЫ	ПОКАЗАТЕЛИ, ХАРАКТЕРИЗУЮЩИЕ ДОСТИЖЕНИЕ ЦЕЛИ	ЕДИНИЦА ИЗМЕРЕНИЯ	ПЛАНИРУЕМОЕ ЗНАЧЕНИЕ ПОКАЗАТЕЛЯ НА 2022 ГОД	ДОСТИГНУТОЕ ЗНАЧЕНИЕ ПОКАЗАТЕЛЯ ЗА 2022 ГОД	ПРИЧИНЫ НЕВЫПОЛНЕНИЯ
	<b>ОЗ. ОБРАЗОВАНИЕ</b>	<b>ТЫС. РУБ.</b>	<b>4 665 304,15</b>	<b>4 495 722,05</b>	
<b>ПОДПРОГРАММА 2. ОБЩЕЕ ОБРАЗОВАНИЕ</b>	Доля выпускников текущего года, набравших 220 баллов и более по 3 предметам, к общему количеству выпускников текущего года, сдавших ЕГЭ по 3 и более предметам	ПРОЦЕНТ	29	35,59	ПОКАЗАТЕЛЬ ВЫПОЛНЕН
	Доля образовательных организаций, в которых созданы условия для получения детьми-инвалидами качественного образования, в общем количестве образовательных организаций	ПРОЦЕНТ	48	48	ПОКАЗАТЕЛЬ ВЫПОЛНЕН
	Доля обучающихся во вторую смену	ПРОЦЕНТ	0	2,36	ПОКАЗАТЕЛЬ В 2022 ГОДУ НЕ ВЫПОЛНЕН, В СВЯЗИ С ПЕРЕНОСОМ СРОКА СТРОИТЕЛЬСТВА НОВОЙ ШКОЛЫ
	Доля обучающихся общеобразовательных организаций, имеющих право на получение компенсации расходов на проезд, которым ежедневно обеспечен подвоз к месту учебы и обратно в соответствии с учебным графиком учреждения	ПРОЦЕНТ	100	100	ПОКАЗАТЕЛЬ ВЫПОЛНЕН
	Доля общеобразовательных организаций, в которых создана универсальная безбарьерная среда для инклюзивного образования детей-инвалидов, в общем количестве общеобразовательных организаций	ПРОЦЕНТ	74,4	100	ПОКАЗАТЕЛЬ ВЫПОЛНЕН
	Доля педагогических работников, прошедших добровольную независимую оценку квалификации	ПРОЦЕНТ	16	17	ПОКАЗАТЕЛЬ ВЫПОЛНЕН
	Доля учителей, заместителей директоров и директоров школ, повысивших уровень квалификации	ПРОЦЕНТ	33	34	ПОКАЗАТЕЛЬ ВЫПОЛНЕН
	Количество оздоровительных лагерей и оздоровительных площадок, открываемых ежегодно на базе общеобразовательных организаций	ЕДИНИЦА	35	48	ПОКАЗАТЕЛЬ ВЫПОЛНЕН
	Количество работников общеобразовательных организаций, охваченных оздоровительным отдыхом.	ЧЕЛОВЕК	60	60	ПОКАЗАТЕЛЬ ВЫПОЛНЕН

ПРОГРАММЫ / ПОДПРОГРАММЫ	ПОКАЗАТЕЛИ, ХАРАКТЕРИЗУЮЩИЕ ДОСТИЖЕНИЕ ЦЕЛИ	ЕДИНИЦА ИЗМЕРЕНИЯ	ПЛАНИРУЕМОЕ ЗНАЧЕНИЕ ПОКАЗАТЕЛЯ НА 2022 ГОД	ДОСТИГНУТОЕ ЗНАЧЕНИЕ ПОКАЗАТЕЛЯ ЗА 2022 ГОД	ПРИЧИНЫ НЕВЫПОЛНЕНИЯ
<b>03. ОБРАЗОВАНИЕ</b>		ТЫС. РУБ.	4 665 304,15	4 495 722,05	
<b>ПОДПРОГРАММА 2. ОБЩЕЕ ОБРАЗОВАНИЕ</b>	Обновлена материально-техническая база для формирования у обучающихся современных технологических и гуманитарных навыков. Создана материально-техническая база для реализации основных и дополнительных общеобразовательных программ цифрового и гуманитарного профилей в общеобразовательных организациях, расположенных в сельской местности и малых городах (нарастающим итогом)	ТЫСЯЧА ЕДИНИЦ	0,015	0,015	ПОКАЗАТЕЛЬ ВЫПОЛНЕН
	Образовательные организации обеспечены материально-технической базой для внедрения цифровой образовательной среды, единиц	ЕДИНИЦА	3	3	ПОКАЗАТЕЛЬ ВЫПОЛНЕН
	Образовательные организации оснащены (обновили) компьютерным, мультимедийным, презентационным оборудованием и программным обеспечением в рамках эксперимента по модернизации начального общего, основного общего и среднего общего образования	ПРОЦЕНТ	66,67	66,67	ПОКАЗАТЕЛЬ ВЫПОЛНЕН
	Современное управление школой (Качество школьного образования (соответствие стандарту качества управления общеобразовательными организациями))	ПРОЦЕНТ	83	100	ПОКАЗАТЕЛЬ ВЫПОЛНЕН
	Сокращение школ, находящихся в «красной зоне»	ПРОЦЕНТ	0	0	ПОКАЗАТЕЛЬ ВЫПОЛНЕН
	Удельный вес численности обучающихся в образовательных организациях общего образования в соответствии с федеральными государственными образовательными стандартами в общей численности обучающихся в образовательных организациях общего образования	ПРОЦЕНТ	100	100	ПОКАЗАТЕЛЬ ВЫПОЛНЕН
	Число детей, получивших рекомендации по построению индивидуального учебного плана в соответствии с выбранными профессиональными компетенциями (профессиональными областями деятельности)	ЧЕЛОВЕК	1020	1035	ПОКАЗАТЕЛЬ ВЫПОЛНЕН



ПРОГРАММЫ / ПОДПРОГРАММЫ	ПОКАЗАТЕЛИ, ХАРАКТЕРИЗУЮЩИЕ ДОСТИЖЕНИЕ ЦЕЛИ	ЕДИНИЦА ИЗМЕРЕНИЯ	ПЛАНИРУЕМОЕ ЗНАЧЕНИЕ ПОКАЗАТЕЛЯ НА 2022 ГОД	ДОСТИГНУТОЕ ЗНАЧЕНИЕ ПОКАЗАТЕЛЯ ЗА 2022 ГОД	ПРИЧИНЫ НЕВЫПОЛНЕНИЯ
<b>03. ОБРАЗОВАНИЕ</b>		ТЫС. РУБ.	4 665 304,15	4 495 722,05	
<b>ПОДПРОГРАММА 3. ДОПОЛНИТЕЛЬНОЕ ОБРАЗОВАНИЕ, ВОСПИТАНИЕ И ПСИХОЛОГО-СОЦИАЛЬНОЕ СОПРОВОЖДЕНИЕ ДЕТЕЙ</b>	2022 Доля детей в возрасте от 5 до 18 лет, охваченных дополнительным образованием	ПРОЦЕНТ	84	84	ПОКАЗАТЕЛЬ ВЫПОЛНЕН
	2022 Доля детей-инвалидов в возрасте от 5 до 18 лет, получающих дополнительное образование, в общей численности детей-инвалидов такого возраста, процент	ПРОЦЕНТ	50	78	ПОКАЗАТЕЛЬ ВЫПОЛНЕН
	2022 Доля детей, находящихся в трудной жизненной ситуации, охваченных отдыхом и оздоровлением, в общей численности детей в возрасте от 7 до 15 лет, находящихся в трудной жизненной ситуации, подлежащих оздоровлению	ПРОЦЕНТ	56	66,2	ПОКАЗАТЕЛЬ ВЫПОЛНЕН
	2022 Доля детей, охваченных отдыхом и оздоровлением, в общей численности детей в возрасте от 7 до 15 лет, подлежащих оздоровлению	ПРОЦЕНТ	62	70,7	ПОКАЗАТЕЛЬ ВЫПОЛНЕН
	2022 Отношение средней заработной платы педагогических работников организаций дополнительного образования детей к средней заработной плате учителей в Московской области	ПРОЦЕНТ	100	100	ПОКАЗАТЕЛЬ ВЫПОЛНЕН
	Доля детей (от 5 до 18 лет), охваченных дополнительными общеразвивающими программами технической и естественнонаучной направленности	ПРОЦЕНТ	50	50	ПОКАЗАТЕЛЬ ВЫПОЛНЕН
	Доля детей, привлекаемых к участию в творческих мероприятиях, от общего числа детей	ПРОЦЕНТ	32	32,76	ПОКАЗАТЕЛЬ ВЫПОЛНЕН
	Доля обучающихся, совершивших правонарушения	ПРОЦЕНТ	0,5	0,5	ПОКАЗАТЕЛЬ ВЫПОЛНЕН
	Доля обучающихся (физических лиц), принявших участие в различных этапах всероссийской олимпиады школьников по общеобразовательным предметам	ПРОЦЕНТ	38	41	ПОКАЗАТЕЛЬ ВЫПОЛНЕН

ПРОГРАММЫ / ПОДПРОГРАММЫ	ПОКАЗАТЕЛИ, ХАРАКТЕРИЗУЮЩИЕ ДОСТИЖЕНИЕ ЦЕЛИ	ЕДИНИЦА ИЗМЕРЕНИЯ	ПЛАНИРУЕМОЕ ЗНАЧЕНИЕ ПОКАЗАТЕЛЯ НА 2022 ГОД	ДОСТИГНУТОЕ ЗНАЧЕНИЕ ПОКАЗАТЕЛЯ ЗА 2022 ГОД	ПРИЧИНЫ НЕВЫПОЛНЕНИЯ
<b>03. ОБРАЗОВАНИЕ</b>		ТЫС. РУБ.	4 665 304,15	4 495 722,05	
<b>ПОДПРОГРАММА 3. ДОПОЛНИТЕЛЬНОЕ ОБРАЗОВАНИЕ, ВОСПИТАНИЕ И ПСИХОЛОГО-СОЦИАЛЬНОЕ СОПРОВОЖДЕНИЕ ДЕТЕЙ</b>	Количество воспитанников учреждений дополнительного образования, охваченных оздоровительным отдыхом	ЧЕЛОВЕК	250	250	ПОКАЗАТЕЛЬ ВЫПОЛНЕН
	Количество работников учреждений дополнительного образования, охваченных оздоровительным отдыхом.	ЧЕЛОВЕК	10	10	ПОКАЗАТЕЛЬ ВЫПОЛНЕН
	Школьные спортивные соревнования (Организация спортивных соревнований внутри школы – определение лучших. Межшкольные соревнования, окружные/районные, областные)	ПРОЦЕНТ	100	100	ПОКАЗАТЕЛЬ ВЫПОЛНЕН
<b>ПОДПРОГРАММА 5. ОБЕСПЕЧИВАЮЩАЯ ПОДПРОГРАММА</b>	Доля педагогов, которые ежегодно проходят обучение по программам подготовки и переподготовки современных педагогических кадров, в том числе по ФГОС	ПРОЦЕНТ	25	26	ПОКАЗАТЕЛЬ ВЫПОЛНЕН
	Доля работников учреждений образования, прошедших периодический медицинский осмотр	ПРОЦЕНТ	100	100	ПОКАЗАТЕЛЬ ВЫПОЛНЕН
	Удельный вес педагогов, получивших консультации и методическую помощь в рамках подготовки и проведения педагогических конференций, чтений и выставок, конкурсов педагогического мастерства, в общей численности педагогов округа	ПРОЦЕНТ	52	57	ПОКАЗАТЕЛЬ ВЫПОЛНЕН



ПРОГРАММЫ / ПОДПРОГРАММЫ	ПОКАЗАТЕЛИ, ХАРАКТЕРИЗУЮЩИЕ ДОСТИЖЕНИЕ ЦЕЛИ	ЕДИНИЦА ИЗМЕРЕНИЯ	ПЛАНИРУЕМОЕ ЗНАЧЕНИЕ ПОКАЗАТЕЛЯ НА 2022 ГОД	ДОСТИГНУТОЕ ЗНАЧЕНИЕ ПОКАЗАТЕЛЯ ЗА 2022 ГОД	ПРИЧИНЫ НЕВЫПОЛНЕНИЯ
<b>04. СОЦИАЛЬНАЯ ЗАЩИТА НАСЕЛЕНИЯ</b>		ТЫС. РУБ.	99 028,08	97 618,39	
<b>ПОДПРОГРАММА 1. СОЦИАЛЬНАЯ ПОДДЕРЖКА ГРАЖДАН</b>	2022 Активное долголетие	ПРОЦЕНТ	10,5	10,5	ПОКАЗАТЕЛЬ ВЫПОЛНЕН
	2022 Уровень бедности	ПРОЦЕНТ	4,6	4,6	ПОКАЗАТЕЛЬ ВЫПОЛНЕН
<b>ПОДПРОГРАММА 2. ДОСТУПНАЯ СРЕДА</b>	2022 Доля детей-инвалидов в возрасте от 1,5 года до 7 лет, охваченных дошкольным образованием, в общей численности детей-инвалидов такого возраста	ПРОЦЕНТ	100	100	ПОКАЗАТЕЛЬ ВЫПОЛНЕН
	2022 Доля детей-инвалидов в возрасте от 5 до 18 лет, получающих дополнительное образование, от общей численности детей-инвалидов данного возраста	ПРОЦЕНТ	50	78	ПОКАЗАТЕЛЬ ВЫПОЛНЕН
	2022 Доля детей-инвалидов, которым созданы условия для получения качественного начального общего, основного общего, среднего общего образования, в общей численности детей-инвалидов школьного возраста	ПРОЦЕНТ	100	100	ПОКАЗАТЕЛЬ ВЫПОЛНЕН
	2022 Доля доступных для инвалидов и других маломобильных групп населения приоритетных объектов социальной, транспортной, инженерной инфраструктуры в общем количестве приоритетных объектов	ПРОЦЕНТ	79,8	80,1	ПОКАЗАТЕЛЬ ВЫПОЛНЕН
<b>ПОДПРОГРАММА 3. РАЗВИТИЕ СИСТЕМЫ ОТДЫХА И ОЗДОРОВЛЕНИЯ ДЕТЕЙ</b>	2022 Доля детей, находящихся в трудной жизненной ситуации, охваченных отдыхом и оздоровлением, в общей численности детей в возрасте от 7 до 15 лет, находящихся в трудной жизненной ситуации, подлежащих оздоровлению	ПРОЦЕНТ	56,0	66,2	ПОКАЗАТЕЛЬ ВЫПОЛНЕН
	2022 Доля детей, охваченных отдыхом и оздоровлением, в общей численности детей в возрасте от 7 до 15 лет, подлежащих оздоровлению	ПРОЦЕНТ	62,0	70,7	ПОКАЗАТЕЛЬ ВЫПОЛНЕН
<b>ПОДПРОГРАММА 8. РАЗВИТИЕ ТРУДОВЫХ РЕСУРСОВ И ОХРАНЫ ТРУДА</b>	2022 Число пострадавших в результате несчастных случаев на производстве со смертельным исходом связанных с производством, в расчете на 1000 работающих (организаций, занятых в экономике муниципального образования)	ПРОЦЕНТ	10,5	10,5	ПОКАЗАТЕЛЬ ВЫПОЛНЕН




ПРОГРАММЫ / ПОДПРОГРАММЫ	ПОКАЗАТЕЛИ, ХАРАКТЕРИЗУЮЩИЕ ДОСТИЖЕНИЕ ЦЕЛИ	ЕДИНИЦА ИЗМЕРЕНИЯ	ПЛАНИРУЕМОЕ ЗНАЧЕНИЕ ПОКАЗАТЕЛЯ НА 2022 ГОД	ДОСТИГНУТОЕ ЗНАЧЕНИЕ ПОКАЗАТЕЛЯ ЗА 2022 ГОД	ПРИЧИНЫ НЕВЫПОЛНЕНИЯ
<b>04. СОЦИАЛЬНАЯ ЗАЩИТА НАСЕЛЕНИЯ</b>		ТЫС. РУБ.	99 028,08	97 618,39	
<b>ПОДПРОГРАММА 9. РАЗВИТИЕ И ПОДДЕРЖКА СОЦИАЛЬНО ОРИЕНТИРОВАННЫХ НЕКОММЕРЧЕСКИХ ОРГАНИЗАЦИЙ</b>	2022 Количество СО НКО в сфере культуры, которым оказана поддержка органами местного самоуправления	ЕДИНИЦ	1	1	ПОКАЗАТЕЛЬ ВЫПОЛНЕН
	2022 Количество СО НКО в сфере образования, которым оказана поддержка органами местного самоуправления	ЕДИНИЦ	3	3	ПОКАЗАТЕЛЬ ВЫПОЛНЕН
	2022 Количество СО НКО в сфере социальной защиты населения, которым оказана поддержка органами местного самоуправления	ЕДИНИЦ	10	10	ПОКАЗАТЕЛЬ ВЫПОЛНЕН
	2022 Количество СО НКО в сфере физической культуры и спорта, которым оказана поддержка органами местного самоуправления	ЕДИНИЦ	1	1	ПОКАЗАТЕЛЬ ВЫПОЛНЕН
	2022 Количество СО НКО, которым оказана поддержка органами местного самоуправления, всего	ЕДИНИЦ	15	15	ПОКАЗАТЕЛЬ ВЫПОЛНЕН
	Доля расходов, направляемых на предоставление субсидий СО НКО, в общем объеме расходов бюджета муниципального образования Московской области на социальную сферу	ПРОЦЕНТ	0,113	0,113	ПОКАЗАТЕЛЬ ВЫПОЛНЕН
	Доля расходов, направляемых на предоставление субсидий СО НКО в сфере образования, в общем объеме расходов бюджета муниципального образования Московской области в сфере образования	ПРОЦЕНТ	0,409	0,409	ПОКАЗАТЕЛЬ ВЫПОЛНЕН
	Доля расходов, направляемых на предоставление субсидий СО НКО в сфере социальной защиты населения, в общем объеме расходов бюджета муниципального образования Московской области в сфере социальной защиты населения	ПРОЦЕНТ	0,161	0,161	ПОКАЗАТЕЛЬ ВЫПОЛНЕН
	Доля СО НКО, внесенных в реестр поставщиков социальных услуг и получивших поддержку, в общем количестве СО НКО на территории муниципального образования, получивших поддержку	ПРОЦЕНТ	2,31	2,31	ПОКАЗАТЕЛЬ ВЫПОЛНЕН
	Количество проведенных органами местного самоуправления просветительских мероприятий по вопросам деятельности СО НКО	ЕДИНИЦ	4	4	ПОКАЗАТЕЛЬ ВЫПОЛНЕН



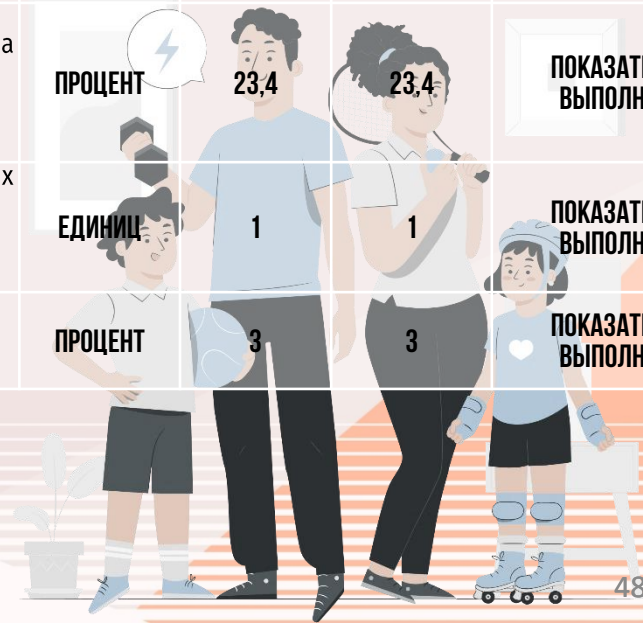
ПРОГРАММЫ / ПОДПРОГРАММЫ	ПОКАЗАТЕЛИ, ХАРАКТЕРИЗУЮЩИЕ ДОСТИЖЕНИЕ ЦЕЛИ	ЕДИНИЦА ИЗМЕРЕНИЯ	ПЛАНИРУЕМОЕ ЗНАЧЕНИЕ ПОКАЗАТЕЛЯ НА 2022 ГОД	ДОСТИГНУТОЕ ЗНАЧЕНИЕ ПОКАЗАТЕЛЯ ЗА 2022 ГОД	ПРИЧИНЫ НЕВЫПОЛНЕНИЯ
	<b>04. СОЦИАЛЬНАЯ ЗАЩИТА НАСЕЛЕНИЯ</b>	<b>ТЫС. РУБ.</b>	<b>99 028,08</b>	<b>97 618,39</b>	
<b>ПОДПРОГРАММА 9. РАЗВИТИЕ И ПОДДЕРЖКА СОЦИАЛЬНО ОРИЕНТИРОВАННЫХ НЕКОММЕРЧЕСКИХ ОРГАНИЗАЦИЙ</b>	Количество СО НКО в сфере культуры, которым оказана имущественная поддержка органами местного самоуправления	ЕДИНИЦ	1	1	ПОКАЗАТЕЛЬ ВЫПОЛНЕН
	Количество СО НКО в сфере социальной защиты населения, которым оказана имущественная поддержка органами местного самоуправления	ЕДИНИЦ	7	8	ПОКАЗАТЕЛЬ ВЫПОЛНЕН
	Количество СО НКО в сфере физической культуры и спорта, которым оказана имущественная поддержка органами местного самоуправления	ЕДИНИЦ	1	1	ПОКАЗАТЕЛЬ ВЫПОЛНЕН
	Количество СО НКО, которым оказана имущественная поддержка органами местного самоуправления	ЕДИНИЦ	9	11	ПОКАЗАТЕЛЬ ВЫПОЛНЕН
	Количество СО НКО, которым оказана консультационная поддержка органами местного самоуправления	ЕДИНИЦ	11	11	ПОКАЗАТЕЛЬ ВЫПОЛНЕН
	Количество СО НКО, которым оказана финансовая поддержка органами местного самоуправления	ЕДИНИЦ	10	10	ПОКАЗАТЕЛЬ ВЫПОЛНЕН
	Общее количество предоставленной органами местного самоуправления площади на льготных условиях или в безвозмездное пользование СО НКО	КВАДРАТНЫЙ МЕТР	3825,03	3861,03	ПОКАЗАТЕЛЬ ВЫПОЛНЕН
	Общее количество предоставленной органами местного самоуправления площади на льготных условиях или в безвозмездное пользование СО НКО в сфере социальной защиты населения	ЕДИНИЦ	250,7	250,7	ПОКАЗАТЕЛЬ ВЫПОЛНЕН
	Общее количество предоставленной органами местного самоуправления площади на льготных условиях или в безвозмездное пользование СО НКО в сфере физической культуры и спорта	КВАДРАТНЫЙ МЕТР	334,33	371,33	ПОКАЗАТЕЛЬ ВЫПОЛНЕН
	Общее количество предоставленной органами местного самоуправления площади на льготных условиях или в безвозмездное пользование СО НКО в сфере физической культуры и спорта	КВАДРАТНЫЙ МЕТР	3240	3240	ПОКАЗАТЕЛЬ ВЫПОЛНЕН
Численность граждан, принявших участие в просветительских мероприятиях по вопросам деятельности СО НКО	ЧЕЛОВЕК	24	24	ПОКАЗАТЕЛЬ ВЫПОЛНЕН	



ПРОГРАММЫ / ПОДПРОГРАММЫ	ПОКАЗАТЕЛИ, ХАРАКТЕРИЗУЮЩИЕ ДОСТИЖЕНИЕ ЦЕЛИ	ЕДИНИЦА ИЗМЕРЕНИЯ	ПЛАНИРУЕМОЕ ЗНАЧЕНИЕ ПОКАЗАТЕЛЯ НА 2022 ГОД	ДОСТИГНУТОЕ ЗНАЧЕНИЕ ПОКАЗАТЕЛЯ ЗА 2022 ГОД	ПРИЧИНЫ НЕВЫПОЛНЕНИЯ
<b>05. СПОРТ</b>		ТЫС. РУБ.	545 094,52	514 251,12	
<b>ПОДПРОГРАММА 1. РАЗВИТИЕ ФИЗИЧЕСКОЙ КУЛЬТУРЫ И СПОРТА</b>	2022 Доля жителей муниципального образования Московской области, систематически занимающихся физической культурой и спортом	ПРОЦЕНТ	50,3	53,9	ПОКАЗАТЕЛЬ ВЫПОЛНЕН
	2022 Доступные спортивные площадки. Доля спортивных площадок, управляемых в соответствии со стандартом их использования	ПРОЦЕНТ	96,0	96,0	ПОКАЗАТЕЛЬ ВЫПОЛНЕН
	2022 Количество установленных (отремонтированных, модернизированных) плоскостных спортивных сооружений в муниципальных образованиях Московской области	ЕДИНИЦ	1	1	ПОКАЗАТЕЛЬ ВЫПОЛНЕН
	Доля жителей муниципального образования Московской области, выполнивших нормативы испытания (тестов) Всероссийского комплекса «Готов к труду и обороне» (ГТО), в общей численности населения, принявшего участие в испытаниях (тестах)	ПРОЦЕНТ	31,2	31,2	ПОКАЗАТЕЛЬ ВЫПОЛНЕН
	Доля лиц с ограниченными возможностями здоровья и инвалидов, систематически занимающихся физической культурой и спортом, в общей численности указанной категории населения, проживающих в муниципальном образовании Московской области	ПРОЦЕНТ	16,0	16,0	ПОКАЗАТЕЛЬ ВЫПОЛНЕН
	Доля обучающихся и студентов муниципального образования Московской области, выполнивших нормативы Всероссийского физкультурно-спортивного комплекса «Готов к труду и обороне» (ГТО), в общей численности обучающихся и студентов, принявших участие в сдаче нормативов Всероссийского физкультурно-спортивного комплекса «Готов к труду и обороне» (ГТО)	ПРОЦЕНТ	51,2	51,2	ПОКАЗАТЕЛЬ ВЫПОЛНЕН
	Количество проведенных массовых, официальных физкультурных и спортивных мероприятий	ЕДИНИЦА	170	170	ПОКАЗАТЕЛЬ ВЫПОЛНЕН
	Уровень обеспеченности граждан спортивными сооружениями исходя из единовременной пропускной способности объектов спорта	ПРОЦЕНТ	43,5	48,2	ПОКАЗАТЕЛЬ ВЫПОЛНЕН
	Эффективность использования существующих объектов спорта (отношение фактической посещаемости к нормативной пропускной способности)	ПРОЦЕНТ	100	100	ПОКАЗАТЕЛЬ ВЫПОЛНЕН




ПРОГРАММЫ / ПОДПРОГРАММЫ	ПОКАЗАТЕЛИ, ХАРАКТЕРИЗУЮЩИЕ ДОСТИЖЕНИЕ ЦЕЛИ	ЕДИНИЦА ИЗМЕРЕНИЯ	ПЛАНИРУЕМОЕ ЗНАЧЕНИЕ ПОКАЗАТЕЛЯ НА 2022 ГОД	ДОСТИГНУТОЕ ЗНАЧЕНИЕ ПОКАЗАТЕЛЯ ЗА 2022 ГОД	ПРИЧИНЫ НЕВЫПОЛНЕНИЯ
<b>05. СПОРТ</b>		545 094,52	5 14 251,12	545 094,52	
<b>ПОДПРОГРАММА 3. ПОДГОТОВКА СПОРТИВНОГО РЕЗЕРВА</b>	Доля занимающихся по программам спортивной подготовки в организациях ведомственной принадлежности физической культуры и спорта, в общем количестве занимающихся в организациях ведомственной принадлежности физической культуры и спорта	ПРОЦЕНТ	100,0	100,0	ПОКАЗАТЕЛЬ ВЫПОЛНЕН
	Доля спортсменов-разрядников, имеющих разряды и звания (от I разряда до спортивного звания «Заслуженный мастер спорта»), в общем количестве спортсменов-разрядников в системе спортивных школ олимпийского резерва	ПРОЦЕНТ	23,4	23,4	ПОКАЗАТЕЛЬ ВЫПОЛНЕН
	Количество организаций спортивной подготовки, в том числе спортивных школ по хоккею, в которые поставлено новое спортивное оборудование и инвентарь (в рамках приобретения спортивного оборудования и инвентаря для приведения организаций спортивной подготовки в нормативное состояние)	ЕДИНИЦ	1	1	ПОКАЗАТЕЛЬ ВЫПОЛНЕН
	Темп прироста занимающихся в учреждениях и организациях при спортивных сооружениях	ПРОЦЕНТ	3	3	ПОКАЗАТЕЛЬ ВЫПОЛНЕН



ПРОГРАММЫ / ПОДПРОГРАММЫ	ПОКАЗАТЕЛИ, ХАРАКТЕРИЗУЮЩИЕ ДОСТИЖЕНИЕ ЦЕЛИ	ЕДИНИЦА ИЗМЕРЕНИЯ	ДОСТИГНУТОЕ ЗНАЧЕНИЕ ПОКАЗАТЕЛЯ ЗА 2022 ГОД	ПЛАНИРУЕМОЕ ЗНАЧЕНИЕ ПОКАЗАТЕЛЯ НА 2022 ГОД	ПРИЧИНЫ НЕВЫПОЛНЕНИЯ
<b>06. РАЗВИТИЕ СЕЛЬСКОГО ХОЗЯЙСТВА</b>		ТЫС. РУБ.	568 533,00	464 080,60	
<b>ПОДПРОГРАММА 1. РАЗВИТИЕ ОТРАСЛЕЙ СЕЛЬСКОГО ХОЗЯЙСТВА И ПЕРЕРАБАТЫВАЮЩЕЙ ПРОМЫШЛЕННОСТИ</b>	2022 Ввод мощностей животноводческих комплексов молочного направления, скотомест	СКОТОМЕСТ	200	200	ПОКАЗАТЕЛЬ ВЫПОЛНЕН
	2022 Инвестиции в основной капитал по видам экономической деятельности: Растениеводство и животноводство, охота и предоставление соответствующих услуг в этих областях, Производство пищевых продуктов, Производство напитков	МИЛЛИОН РУБЛЕЙ	2000	3030,35	ПОКАЗАТЕЛЬ ВЫПОЛНЕН
	2022 Индекс производства продукции сельского хозяйства в хозяйствах всех категорий (в сопоставимых ценах) к предыдущему году	ПРОЦЕНТ	108	108	ПОКАЗАТЕЛЬ ВЫПОЛНЕН
	2022 Производство молока в хозяйствах всех категорий	ТЫСЯЧА ТОНН	24	19,1	ПЛАНОВОЕ ЗНАЧЕНИЕ ПОКАЗАТЕЛЯ НЕ ДОСТИГНУТО, В СВЯЗИ С ТЕМ, ЧТО ПРОИЗВОДСТВО МОЛОКА СНИЖЕНО ИЗ-ЗА УМЕНЬШЕНИЯ ПОГОЛОВЬЯ ЛЕЙКОЗНОГО СТАДА ЗАО "КУЛИКОВО".
	Валовой сбор зерновых и зернобобовых в сельскохозяйственных организациях, крестьянских (фермерских) хозяйствах, включая индивидуальных предпринимателей	ТЫСЯЧА ТОНН	14,2	19,4	ПОКАЗАТЕЛЬ ВЫПОЛНЕН
	Запуск объектов инженерной инфраструктуры Агропарка «Сырная долина»	ШТУКА	2	2	ПОКАЗАТЕЛЬ ВЫПОЛНЕН
	Объем производства картофеля в сельскохозяйственных организациях, крестьянских (фермерских) хозяйствах, включая индивидуальных предпринимателей	ТЫСЯЧА ТОНН	115,2	150,2	ПОКАЗАТЕЛЬ ВЫПОЛНЕН
	Объем производства овощей открытого грунта в сельскохозяйственных организациях, крестьянских (фермерских) хозяйствах, включая индивидуальных предпринимателей	ТЫСЯЧА ТОНН	115,3	164,2	ПОКАЗАТЕЛЬ ВЫПОЛНЕН
	Производство продукции товарной аквакультуры (товарного рыбоводства)	ТОННА; МЕТРИЧЕСКАЯ ТОННА (1000 КГ)	312,3	312,4	ПОКАЗАТЕЛЬ ВЫПОЛНЕН



ПРОГРАММЫ / ПОДПРОГРАММЫ	ПОКАЗАТЕЛИ, ХАРАКТЕРИЗУЮЩИЕ ДОСТИЖЕНИЕ ЦЕЛИ	ЕДИНИЦА ИЗМЕРЕНИЯ	ПЛАНИРУЕМОЕ ЗНАЧЕНИЕ ПОКАЗАТЕЛЯ НА 2022 ГОД	ДОСТИГНУТОЕ ЗНАЧЕНИЕ ПОКАЗАТЕЛЯ ЗА 2022 ГОД	ПРИЧИНЫ НЕВЫПОЛНЕНИЯ
<b>06. РАЗВИТИЕ СЕЛЬСКОГО ХОЗЯЙСТВА</b>		ТЫС. РУБ.	568 533,00	464 080,60	
<b>ПОДПРОГРАММА 2. РАЗВИТИЕ МЕЛИОРАЦИИ ЗЕМЕЛЬ СЕЛЬСКОХОЗЯЙСТВЕННОГО НАЗНАЧЕНИЯ</b>	2022 Вовлечение в оборот выбывших сельскохозяйственных угодий за счет проведения культуртехнических работ сельскохозяйственными товаропроизводителями	ТЫСЯЧА ГЕКТАРОВ	0,124	0,7242	ПОКАЗАТЕЛЬ ВЫПОЛНЕН
	2022 Площадь земель, обработанных от борщевика Сосновского	ГЕКТАР	756,95	756,95	ПОКАЗАТЕЛЬ ВЫПОЛНЕН
<b>ПОДПРОГРАММА 3. КОМПЛЕКСНОЕ РАЗВИТИЕ СЕЛЬСКИХ ТЕРРИТОРИЙ</b>	2022 Доля сельских населенных пунктов, обслуживаемых по доставке продовольственных и непродовольственных товаров	ПРОЦЕНТ	70	75	ПОКАЗАТЕЛЬ ВЫПОЛНЕН
<b>ПОДПРОГРАММА 4. ОБЕСПЕЧЕНИЕ ЭПИЗООТИЧЕСКОГО И ВЕТЕРИНАРНО-САНИТАРНОГО БЛАГОПОЛУЧИЯ И РАЗВИТИЯ ГОСУДАРСТВЕННОЙ ВЕТЕРИНАРНОЙ СЛУЖБЫ</b>	2022 Количество отловленных собак без владельцев	ЕДИНИЦ	560	383	ОТЛОВ ПРОИЗВЕДЕН ПО ФАКТИЧЕСКОМУ НАЛИЧИЮ СОБАК БЕЗ ВЛАДЕЛЬЦЕВ НА ТЕРРИТОРИИ ДМИТРОВСКОГО ГОРОДСКОГО ОКРУГА
<b>ПОДПРОГРАММА 7. ЭКСПОРТ ПРОДУКЦИИ АГРОПРОМЫШЛЕННОГО КОМПЛЕКСА</b>	2022 Объем экспорта продукции АПК	ТЫСЯЧА ДОЛЛАРОВ	7000	7000	ПОКАЗАТЕЛЬ ВЫПОЛНЕН







ПРОГРАММЫ / ПОДПРОГРАММЫ	ПОКАЗАТЕЛИ, ХАРАКТЕРИЗУЮЩИЕ ДОСТИЖЕНИЕ ЦЕЛИ	ЕДИНИЦА ИЗМЕРЕНИЯ	ПЛАНИРУЕМОЕ ЗНАЧЕНИЕ ПОКАЗАТЕЛЯ НА 2022 ГОД	ДОСТИГНУТОЕ ЗНАЧЕНИЕ ПОКАЗАТЕЛЯ ЗА 2022 ГОД	ПРИЧИНЫ НЕВЫПОЛНЕНИЯ
<b>07. ЭКОЛОГИЯ И ОКРУЖАЮЩАЯ СРЕДА</b>		<b>ТЫС. РУБ.</b>	<b>1 528 572,37</b>	<b>1 526 491,74</b>	
<b>ПОДПРОГРАММА 1. ОХРАНА ОКРУЖАЮЩЕЙ СРЕДЫ</b>	Количество водных объектов, на которых выполнены мероприятия по очистке береговых зон водоёмов	<b>ШТУКА</b>	<b>12</b>	<b>14</b>	<b>ПОКАЗАТЕЛЬ ВЫПОЛНЕН</b>
	Количество проведенных экологических мероприятий	<b>ЕДИНИЦА</b>	<b>40</b>	<b>47</b>	<b>ПОКАЗАТЕЛЬ ВЫПОЛНЕН</b>
<b>ПОДПРОГРАММА 2. РАЗВИТИЕ ВОДОХОЗЯЙСТВЕННОГО КОМПЛЕКСА</b>	Количество гидротехнических сооружений, находящихся в собственности муниципального образования имеющих декларацию безопасности	<b>ШТУКА</b>	<b>2</b>	<b>0</b>	<b>ПО МК № 0848300037422000326 ОТ 18.09.2022 «ОКАЗАНИЕ УСЛУГ ПО РАЗРАБОТКЕ И УТВЕРЖДЕНИЮ ДЕКЛАРАЦИИ БЕЗОПАСНОСТИ ГИДРОТЕХНИЧЕСКИХ СООРУЖЕНИЙ» ПОДРЯДНАЯ ОРГАНИЗАЦИЯ РАЗРАБОТАЛА 2 ДЕКЛАРАЦИИ, НО НЕ УТВЕРДИЛА В РОСПОТРЕБНАДЗОРЕ. ОБЯЗАТЕЛЬСТВА НЕ ВЫПОЛНЕНЫ. МК РАСТОРГНУТ.</b>
<b>ПОДПРОГРАММА 4. РАЗВИТИЕ ЛЕСНОГО ХОЗЯЙСТВА</b>	Доля ликвидированных отходов, в том числе бытового мусора, на лесных участках, не предоставленных гражданам и юридическим лицам в общем объеме обнаруженных отходов	<b>ПРОЦЕНТ</b>	<b>60</b>	<b>71</b>	<b>ПОКАЗАТЕЛЬ ВЫПОЛНЕН</b>
<b>ПОДПРОГРАММА 5. РЕГИОНАЛЬНАЯ ПРОГРАММА В ОБЛАСТИ ОБРАЩЕНИЯ С ОТХОДАМИ, В ТОМ ЧИСЛЕ С ТВЕРДЫМИ КОММУНАЛЬНЫМИ ОТХОДАМИ</b>	Количество разработанной проектной документации на рекультивацию полигона ТКО	<b>ЕДИНИЦА</b>	<b>1</b>	<b>1</b>	<b>ПОКАЗАТЕЛЬ ВЫПОЛНЕН</b>




ПРОГРАММЫ / ПОДПРОГРАММЫ	ПОКАЗАТЕЛИ, ХАРАКТЕРИЗУЮЩИЕ ДОСТИЖЕНИЕ ЦЕЛИ	ЕДИНИЦА ИЗМЕРЕНИЯ	ПЛАНИРУЕМОЕ ЗНАЧЕНИЕ ПОКАЗАТЕЛЯ НА 2022 ГОД	ДОСТИГНУТОЕ ЗНАЧЕНИЕ ПОКАЗАТЕЛЯ ЗА 2022 ГОД	ПРИЧИНЫ НЕВЫПОЛНЕНИЯ
<b>08. БЕЗОПАСНОСТЬ И ОБЕСПЕЧЕНИЕ БЕЗОПАСНОСТИ ЖИЗНЕДЕЯТЕЛЬНОСТИ НАСЕЛЕНИЯ</b>		<b>ТЫС. РУБ.</b>	<b>144 570,85</b>	<b>140 620,57</b>	
<b>ПОДПРОГРАММА 1. ПРОФИЛАКТИКА ПРЕСТУПЛЕНИЙ И ИНЫХ ПРАВОНАРУШЕНИЙ</b>	2022 Доля кладбищ, соответствующих требованиям Регионального стандарта	<b>ПРОЦЕНТ</b>	<b>39,74</b>	<b>40,25</b>	<b>ПОКАЗАТЕЛЬ ВЫПОЛНЕН</b>
	2022 Количество восстановленных (ремонт, реставрация, благоустройство) воинских захоронений	<b>ЕДИНИЦА</b>	<b>5</b>	<b>5</b>	<b>ПОКАЗАТЕЛЬ ВЫПОЛНЕН</b>
	2022 Снижение общего количества преступлений, совершенных на территории муниципального образования, не менее чем на 3 % ежегодно	<b>КОЛИЧЕСТВО</b>	<b>2044</b>	<b>0</b>	<b>НА ЗАПРОСЫ ПО ПРЕДОСТАВЛЕНИЮ КОМПЛЕКСНОГО АНАЛИЗА СОСТОЯНИЯ ПРАВОПОРЯДКА И ОСНОВНЫХ РЕЗУЛЬТАТАХ ОПЕРАТИВНОЙ СЛУЖЕБНОЙ ДЕЯТЕЛЬНОСТИ ЗА 2022 ГОД ОТ 17.10.2022 №20570/08-19 ОТ 25.10.22 №21141/08-19 УМВД РОССИИ ПО ДМИТРОВСКОМУ Г.О. СВЕДЕНИЯ НЕ ПРЕДСТАВИЛИ</b>
	2022 Увеличение общего количества видеокамер, введенных в эксплуатацию в систему технологического обеспечения региональной общественной безопасности и оперативного управления «Безопасный регион», не менее чем на 5 % ежегодно	<b>ЕДИНИЦ</b>	<b>791</b>	<b>791</b>	<b>ПОКАЗАТЕЛЬ ВЫПОЛНЕН</b>
	Доля транспортировок умерших в морг с мест обнаружения или происшествия для производства судебно-медицинской экспертизы, произведенных в соответствии с установленными требованиями	<b>ПРОЦЕНТ</b>	<b>100</b>	<b>100</b>	<b>ПОКАЗАТЕЛЬ ВЫПОЛНЕН</b>



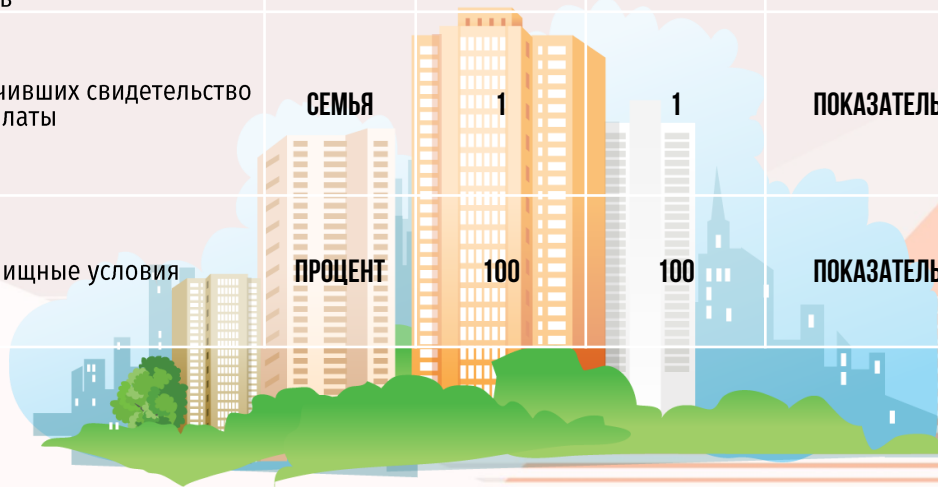
ПРОГРАММЫ / ПОДПРОГРАММЫ	ПОКАЗАТЕЛИ, ХАРАКТЕРИЗУЮЩИЕ ДОСТИЖЕНИЕ ЦЕЛИ	ЕДИНИЦА ИЗМЕРЕНИЯ	ПЛАНИРУЕМОЕ ЗНАЧЕНИЕ ПОКАЗАТЕЛЯ НА 2022 ГОД	ДОСТИГНУТОЕ ЗНАЧЕНИЕ ПОКАЗАТЕЛЯ ЗА 2022 ГОД	ПРИЧИНЫ НЕВЫПОЛНЕНИЯ
<b>08. БЕЗОПАСНОСТЬ И ОБЕСПЕЧЕНИЕ БЕЗОПАСНОСТИ ЖИЗНЕДЕЯТЕЛЬНОСТИ НАСЕЛЕНИЯ</b>		ТЫС. РУБ.	144 570,85	140 620,57	
<b>ПОДПРОГРАММА 1. ПРОФИЛАКТИКА ПРЕСТУПЛЕНИЙ И ИНЫХ ПРАВОНАРУШЕНИЙ</b>	Снижение доли несовершеннолетних в общем числе лиц, совершивших преступления	ПРОЦЕНТ	99,7	0	<b>НА ЗАПРОСЫ ПО ПРЕДОСТАВЛЕНИЮ КОМПЛЕКСНОГО АНАЛИЗА СОСТОЯНИЯ ПРАВОПОРЯДКА И ОСНОВНЫХ РЕЗУЛЬТАТАХ ОПЕРАТИВНОЙ СЛУЖЕБНОЙ ДЕЯТЕЛЬНОСТИ ЗА 2022 ГОД ОТ 17.10.2022 №020570/08-19 ОТ 25.10.22 №21141/08-19 УМВД РОССИИ ПО ДМИТРОВСКОМУ Г.О. СВЕДЕНИЯ НЕ ПРЕДСТАВИЛИ</b>
<b>ПОДПРОГРАММА 2. СНИЖЕНИЕ РИСКОВ ВОЗНИКНОВЕНИЯ И СМЯГЧЕНИЕ ПОСЛЕДСТВИЙ ЧРЕЗВЫЧАЙНЫХ СИТУАЦИЙ ПРИРОДНОГО И ТЕХНОГЕННОГО ХАРАКТЕРА НА ТЕРРИТОРИИ МУНИЦИПАЛЬНОГО ОБРАЗОВАНИЯ МОСКОВСКОЙ ОБЛАСТИ</b>	Увеличение доли граждан принимающих участие в деятельности народных дружин	ПРОЦЕНТ	115	115	ПОКАЗАТЕЛЬ ВЫПОЛНЕН
	Увеличение доли социально значимых объектов (учреждений), оборудованных в целях антитеррористической защищенности средствами безопасности	ПРОЦЕНТ	85,6	85,6	ПОКАЗАТЕЛЬ ВЫПОЛНЕН
	2022 Прирост уровня безопасности людей на водных объектах, расположенных на территории муниципального образования Московской области	ПРОЦЕНТ	22	22,42	ПОКАЗАТЕЛЬ ВЫПОЛНЕН
	2022 Сокращение среднего времени совместного реагирования нескольких экстренных оперативных служб на обращения населения по единому номеру «112» на территории муниципального образования	ПРОЦЕНТ	45,5	44,74	ПОКАЗАТЕЛЬ ВЫПОЛНЕН
2022 Степень готовности муниципального звена Московской областной системы предупреждения и ликвидации чрезвычайным ситуациям к действиям по предназначению	ПРОЦЕНТ	23	23,01	ПОКАЗАТЕЛЬ ВЫПОЛНЕН	




ПРОГРАММЫ / ПОДПРОГРАММЫ	ПОКАЗАТЕЛИ, ХАРАКТЕРИЗУЮЩИЕ ДОСТИЖЕНИЕ ЦЕЛИ	ЕДИНИЦА ИЗМЕРЕНИЯ	ПЛАНИРУЕМОЕ ЗНАЧЕНИЕ ПОКАЗАТЕЛЯ НА 2022 ГОД	ДОСТИГНУТОЕ ЗНАЧЕНИЕ ПОКАЗАТЕЛЯ ЗА 2022 ГОД	ПРИЧИНЫ НЕВЫПОЛНЕНИЯ
<b>08. БЕЗОПАСНОСТЬ И ОБЕСПЕЧЕНИЕ БЕЗОПАСНОСТИ ЖИЗНЕДЕЯТЕЛЬНОСТИ НАСЕЛЕНИЯ</b>		ТЫС. РУБ.	144 570,85	140 620,57	
<b>ПОДПРОГРАММА 3. РАЗВИТИЕ И СОВЕРШЕНСТВОВАНИЕ СИСТЕМ ОПОВЕЩЕНИЯ И ИНФОРМИРОВАНИЯ НАСЕЛЕНИЯ МУНИЦИПАЛЬНОГО ОБРАЗОВАНИЯ МОСКОВСКОЙ ОБЛАСТИ</b>	2022 Увеличение процента покрытия, системой централизованного оповещения и информирования при чрезвычайных ситуациях или угрозе их возникновения, населения на территории муниципального образования	ПРОЦЕНТ	99	99,1	ПОКАЗАТЕЛЬ ВЫПОЛНЕН
<b>ПОДПРОГРАММА 4. ОБЕСПЕЧЕНИЕ ПОЖАРНОЙ БЕЗОПАСНОСТИ НА ТЕРРИТОРИИ МУНИЦИПАЛЬНОГО ОБРАЗОВАНИЯ МОСКОВСКОЙ ОБЛАСТИ</b>	2022 Повышение степени пожарной защищенности городского округа, по отношению к базовому периоду 2019 года	ПРОЦЕНТ	18,5	18,79	ПОКАЗАТЕЛЬ ВЫПОЛНЕН
<b>ПОДПРОГРАММА 5. ОБЕСПЕЧЕНИЕ МЕРОПРИЯТИЙ ГРАЖДАНСКОЙ ОБОРОНЫ НА ТЕРРИТОРИИ МУНИЦИПАЛЬНОГО ОБРАЗОВАНИЯ МОСКОВСКОЙ ОБЛАСТИ</b>	2022 Темп прироста степени обеспеченности запасами материально-технических, продовольственных, медицинских и иных средств для целей гражданской обороны	ПРОЦЕНТ	4	4	ПОКАЗАТЕЛЬ ВЫПОЛНЕН
	2022 Увеличение степени готовности к использованию по назначению защитных сооружений и иных объектов ГО	ПРОЦЕНТ	14	14,8	ПОКАЗАТЕЛЬ ВЫПОЛНЕН



ПРОГРАММЫ / ПОДПРОГРАММЫ	ПОКАЗАТЕЛИ, ХАРАКТЕРИЗУЮЩИЕ ДОСТИЖЕНИЕ ЦЕЛИ	ЕДИНИЦА ИЗМЕРЕНИЯ	ПЛАНИРУЕМОЕ ЗНАЧЕНИЕ ПОКАЗАТЕЛЯ НА 2022 ГОД	ДОСТИГНУТОЕ ЗНАЧЕНИЕ ПОКАЗАТЕЛЯ ЗА 2022 ГОД	ПРИЧИНЫ НЕВЫПОЛНЕНИЯ
<b>09. ЖИЛИЩЕ</b>		<b>ТЫС. РУБ.</b>	<b>83 102,14</b>	<b>80 997,50</b>	
<b>ПОДПРОГРАММА 1. СОЗДАНИЕ УСЛОВИЙ ДЛЯ ЖИЛИЩНОГО СТРОИТЕЛЬСТВА</b>	2022 Количество уведомлений о соответствии (несоответствии) указанных в уведомлении о планируемом строительстве параметров объекта индивидуального жилищного строительства (далее - ИЖС) или садового дома установленным параметрам и допустимости размещения объекта ИЖС или садового дома на земельном участке, уведомление о соответствии (несоответствии) построенных или реконструируемых объектов ИЖС или садового дома	<b>ЕДИНИЦА</b>	<b>2705</b>	<b>2724</b>	<b>ПОКАЗАТЕЛЬ ВЫПОЛНЕН</b>
	2022 Объем ввода индивидуального жилищного строительства, построенного населением за счет собственных и (или) кредитных средств	<b>КВАДРАТНЫЙ МЕТР</b>	<b>309,74</b>	<b>496,5</b>	<b>ПОКАЗАТЕЛЬ ВЫПОЛНЕН</b>
<b>ПОДПРОГРАММА 2. ОБЕСПЕЧЕНИЕ ЖИЛЬЕМ МОЛОДЫХ СЕМЕЙ</b>	2022 Количество молодых семей, получивших свидетельство о праве на получение социальной выплаты	<b>СЕМЬЯ</b>	<b>1</b>	<b>1</b>	<b>ПОКАЗАТЕЛЬ ВЫПОЛНЕН</b>
	Доля молодых семей, улучшивших жилищные условия	<b>ПРОЦЕНТ</b>	<b>100</b>	<b>100</b>	<b>ПОКАЗАТЕЛЬ ВЫПОЛНЕН</b>

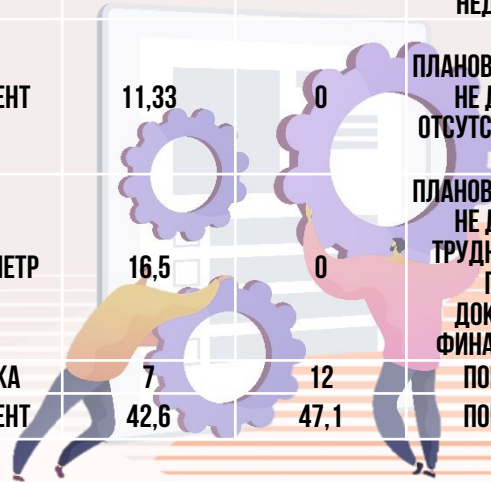


ПРОГРАММЫ / ПОДПРОГРАММЫ	ПОКАЗАТЕЛИ, ХАРАКТЕРИЗУЮЩИЕ ДОСТИЖЕНИЕ ЦЕЛИ	ЕДИНИЦА ИЗМЕРЕНИЯ	ПЛАНИРУЕМОЕ ЗНАЧЕНИЕ ПОКАЗАТЕЛЯ НА 2022 ГОД	ДОСТИГНУТОЕ ЗНАЧЕНИЕ ПОКАЗАТЕЛЯ ЗА 2022 ГОД	ПРИЧИНЫ НЕВЫПОЛНЕНИЯ
<b>09. ЖИЛИЩЕ</b>		ТЫС. РУБ.	83 102,14	80 997,50	
<b>ПОДПРОГРАММА 3. ОБЕСПЕЧЕНИЕ ЖИЛЬЕМ ДЕТЕЙ-СИРОТ И ДЕТЕЙ, ОСТАВШИХСЯ БЕЗ ПОПЕЧЕНИЯ РОДИТЕЛЕЙ, ЛИЦ ИЗ ЧИСЛА ДЕТЕЙ-СИРОТ И ДЕТЕЙ, ОСТАВШИХСЯ БЕЗ ПОПЕЧЕНИЯ РОДИТЕЛЕЙ</b>	<p>Доля детей-сирот и детей, оставшихся без попечения родителей, лиц из числа детей-сирот и детей, оставшихся без попечения родителей, состоящих на учете на получение жилого помещения, включая лиц в возрасте от 23 лет и старше, обеспеченных жилыми помещениями за отчетный год, в общей численности детей-сирот и детей, оставшихся без попечения родителей, лиц из числа детей-сирот и детей, оставшихся без попечения родителей, включенных в список детей-сирот и детей, оставшихся без попечения родителей, лиц из их числа, которые под-лежат обеспечению жилыми помещениями в отчетном году</p>	ПРОЦЕНТ	100	100	ПОКАЗАТЕЛЬ ВЫПОЛНЕН
	<p>Численность детей-сирот и детей, оставшихся без попечения родителей, лиц из числа детей-сирот и детей, оставшихся без попечения родителей, обеспеченных благоустроенными жилыми помещениями специализированного жилищного фонда по договорам найма специализированных жилых помещений в отчетном году</p>	ЧЕЛОВЕК	13	13	ПОКАЗАТЕЛЬ ВЫПОЛНЕН
<b>ПОДПРОГРАММА 7. УЛУЧШЕНИЕ ЖИЛИЩНЫХ УСЛОВИЙ ОТДЕЛЬНЫХ КАТЕГОРИЙ МНОГОДЕТНЫХ СЕМЕЙ</b>	<p>Количество свидетельств о праве на получение жилищной субсидии на приобретение жилого помещения или строительство индивидуального жилого дома, выданных многодетным семьям, штук</p>	ШТУКА	2	2	ПОКАЗАТЕЛЬ ВЫПОЛНЕН



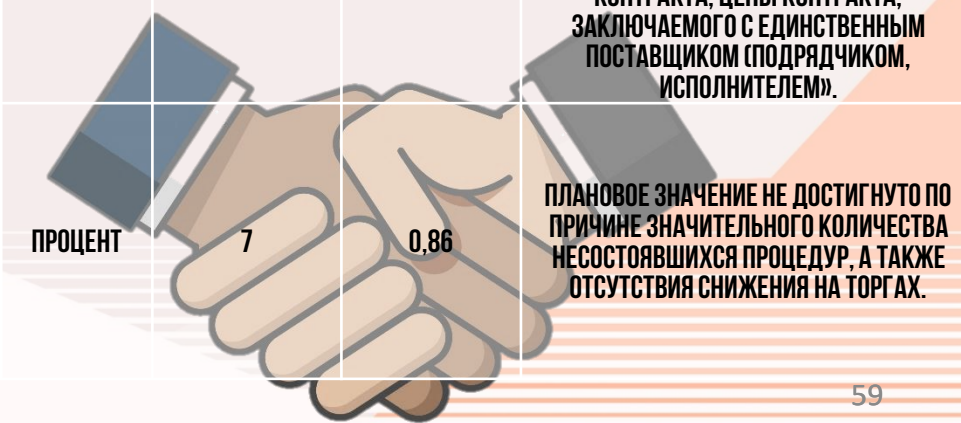


ПРОГРАММЫ / ПОДПРОГРАММЫ	ПОКАЗАТЕЛИ, ХАРАКТЕРИЗУЮЩИЕ ДОСТИЖЕНИЕ ЦЕЛИ	ЕДИНИЦА ИЗМЕРЕНИЯ	ПЛАНИРУЕМОЕ ЗНАЧЕНИЕ ПОКАЗАТЕЛЯ НА 2022 ГОД	ДОСТИГНУТОЕ ЗНАЧЕНИЕ ПОКАЗАТЕЛЯ ЗА 2022 ГОД	ПРИЧИНЫ НЕВЫПОЛНЕНИЯ
<b>10. РАЗВИТИЕ ИНЖЕНЕРНОЙ ИНФРАСТРУКТУРЫ И ЭНЕРГОЭФФЕКТИВНОСТИ</b>		ТЫС. РУБ.	51 608,76	41 801,46	
<b>ПОДПРОГРАММА 3. СОЗДАНИЕ УСЛОВИЙ ДЛЯ ОБЕСПЕЧЕНИЯ КАЧЕСТВЕННЫМИ КОММУНАЛЬНЫМИ УСЛУГАМИ</b>	2022 Доля актуальных схем теплоснабжения, водоснабжения и водоотведения, программ комплексного развития систем коммунальной инфраструктуры	ПРОЦЕНТ	100	100	ПОКАЗАТЕЛЬ ВЫПОЛНЕН
	2022 Бережливый учет - оснащенность многоквартирных домов общедомовыми приборами учета	ПРОЦЕНТ	62,59	54,3	ПЛАНОВОЕ ЗНАЧЕНИЕ ПОКАЗАТЕЛЯ НЕ ДОСТИГНУТО В СВЯЗИ С НЕДОФИНАНСИРОВАНИЕМ
	2022 Доля зданий, строений, сооружений муниципальной собственности, соответствующих нормальному уровню энергетической эффективности и выше (А, В, С, D).	ПРОЦЕНТ	25	0	ПЛАНОВОЕ ЗНАЧЕНИЕ ПОКАЗАТЕЛЯ НЕ ДОСТИГНУТО В СВЯЗИ С ОТСУТСТВИЕМ ФИНАНСИРОВАНИЯ
	2022 Доля зданий, строений, сооружений органов местного самоуправления и муниципальных учреждений, оснащенных приборами учета потребляемых энергетических ресурсов.	ПРОЦЕНТ	85,17	82,5	ПЛАНОВОЕ ЗНАЧЕНИЕ ПОКАЗАТЕЛЯ НЕ ДОСТИГНУТО В СВЯЗИ С НЕДОФИНАНСИРОВАНИЕМ
	2022 Доля многоквартирных домов с присвоенными классами энергоэффективности.	ПРОЦЕНТ	11,33	0	ПЛАНОВОЕ ЗНАЧЕНИЕ ПОКАЗАТЕЛЯ НЕ ДОСТИГНУТО В СВЯЗИ С ОТСУТСТВИЕМ ФИНАНСИРОВАНИЯ
<b>ПОДПРОГРАММА 4. ЭНЕРГОСБЕРЕЖЕНИЕ И ПОВЫШЕНИЕ ЭНЕРГЕТИЧЕСКОЙ ЭФФЕКТИВНОСТИ</b>	Количество введенных в эксплуатацию распределительных газовых сетей	КИЛОМЕТР	16,5	0	ПЛАНОВОЕ ЗНАЧЕНИЕ ПОКАЗАТЕЛЯ НЕ ДОСТИГНУТО В СВЯЗИ С ТРУДНОСТЯМИ СОГЛАСОВАНИЙ ПРОЕКТНО-СМЕТНОЙ ДОКУМЕНТАЦИИ; ПЕРЕНОС ФИНАНСИРОВАНИЯ НА 2023 Г.
	Количество газифицированных пунктов	ШТУКА	7	12	ПОКАЗАТЕЛЬ ВЫПОЛНЕН
	Уровень газификации района	ПРОЦЕНТ	42,6	47,1	ПОКАЗАТЕЛЬ ВЫПОЛНЕН



ПРОГРАММЫ / ПОДПРОГРАММЫ	ПОКАЗАТЕЛИ, ХАРАКТЕРИЗУЮЩИЕ ДОСТИЖЕНИЕ ЦЕЛИ	ЕДИНИЦА ИЗМЕРЕНИЯ	ПЛАНИРУЕМОЕ ЗНАЧЕНИЕ ПОКАЗАТЕЛЯ НА 2022 ГОД	ДОСТИГНУТОЕ ЗНАЧЕНИЕ ПОКАЗАТЕЛЯ ЗА 2022 ГОД	ПРИЧИНЫ НЕВЫПОЛНЕНИЯ
	<b>11. ПРЕДПРИНИМАТЕЛЬСТВО</b>	ТЫС. РУБ.	900,00	750,00	
<b>ПОДПРОГРАММА 1. ИНВЕСТИЦИИ</b>	2022 Количество созданных рабочих мест	ЕДИНИЦА	1640	1640	ПОКАЗАТЕЛЬ ВЫПОЛНЕН
	2022 Объем инвестиций, привлеченных в основной капитал (без учета бюджетных инвестиций), на душу населения	ТЫСЯЧА РУБЛЕЙ	108,50	108,5	ПОКАЗАТЕЛЬ ВЫПОЛНЕН
	2022 Темп роста (индекс роста) физического объема инвестиций в основной капитал, за исключением инвестиций инфраструктурных монополий (федеральные проекты) и бюджетных ассигнований федерального бюджета	ПРОЦЕНТ	72	72	ПОКАЗАТЕЛЬ ВЫПОЛНЕН
	2022 Увеличение среднемесячной заработной платы работников организаций, не относящихся к субъектам малого предпринимательства	ПРОЦЕНТ	105	105	ПОКАЗАТЕЛЬ ВЫПОЛНЕН
	2022 Доля закупок среди субъектов малого предпринимательства, социально ориентированных некоммерческих организаций	ПРОЦЕНТ	34	61,5	ПОКАЗАТЕЛЬ ВЫПОЛНЕН
<b>ПОДПРОГРАММА 2. РАЗВИТИЕ КОНКУРЕНЦИИ</b>	2022 Доля несостоявшихся закупок от общего количества конкурентных закупок	ПРОЦЕНТ	40	28,35	ПОКАЗАТЕЛЬ ВЫПОЛНЕН
	2022 Доля обоснованных, частично обоснованных жалоб	ПРОЦЕНТ	3,6	5,64	РАСХОЖДЕНИЕ ФАКТИЧЕСКОГО ЗНАЧЕНИЯ С ПЛАНОВЫМ ОБУСЛОВЛЕНО БОЛЬШИМ КОЛИЧЕСТВОМ ЗАКУПОК В ОТЧЕТНОМ ПЕРИОДЕ, А ТАКЖЕ ВЫСОКОЙ КОНКУРЕНЦИЕЙ МЕЖДУ УЧАСТНИКАМИ ПРОВОДИМЫХ ЗАКУПОК.

ПРОГРАММЫ / ПОДПРОГРАММЫ	ПОКАЗАТЕЛИ, ХАРАКТЕРИЗУЮЩИЕ ДОСТИЖЕНИЕ ЦЕЛИ	ЕДИНИЦА ИЗМЕРЕНИЯ	ПЛАНИРУЕМОЕ ЗНАЧЕНИЕ ПОКАЗАТЕЛЯ НА 2022 ГОД	ДОСТИГНУТОЕ ЗНАЧЕНИЕ ПОКАЗАТЕЛЯ ЗА 2022 ГОД	ПРИЧИНЫ НЕВЫПОЛНЕНИЯ
<b>11. ПРЕДПРИНИМАТЕЛЬСТВО</b>		ТЫС. РУБ.	900,00	750,00	
<b>ПОДПРОГРАММА 2. РАЗВИТИЕ КОНКУРЕНЦИИ</b>	2022 Доля общей экономии денежных средств по результатам определения поставщиков (подрядчиков, исполнителей)	ПРОЦЕНТ	7	6,1	<p>ПЛАНОВОЕ ЗНАЧЕНИЕ НЕ ДОСТИГНУТО. РАСХОЖДЕНИЕ ФАКТИЧЕСКОГО ЗНАЧЕНИЯ С ПЛАНОВЫМ ОБУСЛОВЛЕНО НАДЛЕЖАЩИМ ПЛАНИРОВАНИЕМ ЗАКУПОК В ЧАСТИ ФОРМИРОВАНИЯ НМЦК, ОТСУТСТВИЕМ ЗАВЫШЕНИЯ СТОИМОСТИ ТОВАРОВ, РАБОТ, УСЛУГ, ЧЁТКИМ ИСПОЛНЕНИЕМ ПОЛОЖЕНИЙ СТ.22 ЗАКОНА №44-ФЗ, А ТАКЖЕ ПРИКАЗА МИНЭКОНОМРАЗВИТИЯ РОССИИ ОТ 02.10.2013 №567 «ОБ УТВЕРЖДЕНИИ МЕТОДИЧЕСКИХ РЕКОМЕНДАЦИЙ ПО ПРИМЕНЕНИЮ МЕТОДОВ ОПРЕДЕЛЕНИЯ НАЧАЛЬНОЙ (МАКСИМАЛЬНОЙ) ЦЕНЫ КОНТРАКТА, ЦЕНЫ КОНТРАКТА, ЗАКЛЮЧАЕМОГО С ЕДИНСТВЕННЫМ ПОСТАВЩИКОМ (ПОДРЯДЧИКОМ, ИСПОЛНИТЕЛЕМ)».</p>
	2022 Доля общей экономии денежных средств по результатам осуществления конкурентных закупок	ПРОЦЕНТ	7	0,86	<p>ПЛАНОВОЕ ЗНАЧЕНИЕ НЕ ДОСТИГНУТО ПО ПРИЧИНЕ ЗНАЧИТЕЛЬНОГО КОЛИЧЕСТВА НЕСОСТОЯВШИХСЯ ПРОЦЕДУР, А ТАКЖЕ ОТСУТСТВИЯ СНИЖЕНИЯ НА ТОРГАХ.</p>



ПРОГРАММЫ / ПОДПРОГРАММЫ	ПОКАЗАТЕЛИ, ХАРАКТЕРИЗУЮЩИЕ ДОСТИЖЕНИЕ ЦЕЛИ	ЕДИНИЦА ИЗМЕРЕНИЯ	ПЛАНИРУЕМОЕ ЗНАЧЕНИЕ ПОКАЗАТЕЛЯ НА 2022 ГОД	ДОСТИГНУТОЕ ЗНАЧЕНИЕ ПОКАЗАТЕЛЯ ЗА 2022 ГОД	ПРИЧИНЫ НЕВЫПОЛНЕНИЯ
<b>11. ПРЕДПРИНИМАТЕЛЬСТВО</b>		<b>ТЫС. РУБ.</b>	<b>900,00</b>	<b>750,00</b>	
<b>ПОДПРОГРАММА 2. РАЗВИТИЕ КОНКУРЕНЦИИ</b>	2022 Доля стоимости контрактов, заключенных с единственным поставщиком по несостоявшимся закупкам	<b>ПРОЦЕНТ</b>	<b>41</b>	<b>35,8</b>	<b>ПЛАНОВОЕ ЗНАЧЕНИЕ НЕ ДОСТИГНУТО ПО ПРИЧИНЕ ЗНАЧИТЕЛЬНОГО КОЛИЧЕСТВА НЕСОСТОЯВШИХСЯ ПРОЦЕДУР.</b>
	2022 Количество реализованных требований Стандарта развития конкуренции в муниципальном образовании Московской области	<b>ЕДИНИЦА</b>	<b>5</b>	<b>5</b>	<b>ПОКАЗАТЕЛЬ ВЫПОЛНЕН</b>
	2022 Среднее количество участников состоявшихся закупок	<b>ЕДИНИЦА</b>	<b>4,3</b>	<b>4,3</b>	<b>ПОКАЗАТЕЛЬ ВЫПОЛНЕН</b>
<b>ПОДПРОГРАММА 3. РАЗВИТИЕ МАЛОГО И СРЕДНЕГО ПРЕДПРИНИМАТЕЛЬСТВА</b>	2022 Доля среднесписочной численности работников (без внешних совместителей) малых и средних предприятий в среднесписочной численности работников (без внешних совместителей) всех предприятий и организаций	<b>ПРОЦЕНТ</b>	<b>33,83</b>	<b>33,83</b>	<b>ПОКАЗАТЕЛЬ ВЫПОЛНЕН</b>
	2022 Количество вновь созданных субъектов малого и среднего бизнеса	<b>ЕДИНИЦА</b>	<b>1158</b>	<b>1365</b>	<b>ПОКАЗАТЕЛЬ ВЫПОЛНЕН</b>
	2022 Количество самозанятых граждан, зафиксировавших свой статус, с учетом введения налогового режима для самозанятых, нарастающим итогом	<b>ЧЕЛОВЕК</b>	<b>3305</b>	<b>3350</b>	<b>ПОКАЗАТЕЛЬ ВЫПОЛНЕН</b>
	2022 Малый бизнес большого региона. Прирост количества субъектов малого и среднего предпринимательства на 10 тыс. населения	<b>ЕДИНИЦА</b>	<b>7,92</b>	<b>16,28</b>	<b>ПОКАЗАТЕЛЬ ВЫПОЛНЕН</b>


ПРОГРАММЫ / ПОДПРОГРАММЫ	ПОКАЗАТЕЛИ, ХАРАКТЕРИЗУЮЩИЕ ДОСТИЖЕНИЕ ЦЕЛИ	ЕДИНИЦА ИЗМЕРЕНИЯ	ПЛАНИРУЕМОЕ ЗНАЧЕНИЕ ПОКАЗАТЕЛЯ НА 2022 ГОД	ДОСТИГНУТОЕ ЗНАЧЕНИЕ ПОКАЗАТЕЛЯ ЗА 2022 ГОД	ПРИЧИНЫ НЕВЫПОЛНЕНИЯ
<b>11. ПРЕДПРИНИМАТЕЛЬСТВО</b>		<b>ТЫС. РУБ.</b>	<b>900,00</b>	<b>750,00</b>	
<b>ПОДПРОГРАММА 3. РАЗВИТИЕ МАЛОГО И СРЕДНЕГО ПРЕДПРИНИМАТЕЛЬСТВА</b>	2022 Число субъектов малого и среднего предпринимательства в расчете на 10 тыс. человек населения	<b>ЕДИНИЦ</b>	<b>520,63</b>	<b>520,65</b>	<b>ПОКАЗАТЕЛЬ ВЫПОЛНЕН</b>
	2021 Стандарт потребительского рынка и услуг	<b>БАЛЛ</b>	<b>2732</b>	<b>2789,5</b>	<b>ПОКАЗАТЕЛЬ ВЫПОЛНЕН</b>
<b>ПОДПРОГРАММА 4. РАЗВИТИЕ ПОТРЕБИТЕЛЬСКОГО РЫНКА И УСЛУГ НА ТЕРРИТОРИИ МУНИЦИПАЛЬНОГО ОБРАЗОВАНИЯ МОСКОВСКОЙ ОБЛАСТИ</b>	2022 Доля обращений по вопросу защиты прав потребителей от общего количества поступивших обращений	<b>ПРОЦЕНТ</b>	<b>4,8</b>	<b>4,8</b>	<b>ПОКАЗАТЕЛЬ ВЫПОЛНЕН</b>
	2022 Доля ОДС, соответствующих требованиям, нормам и стандартам действующего законодательства, от общего количества ОДС	<b>ПРОЦЕНТ</b>	<b>70</b>	<b>70</b>	<b>ПОКАЗАТЕЛЬ ВЫПОЛНЕН</b>
	2022 Обеспеченность населения площадью торговых объектов	<b>КВАДРАТНЫЕ МЕТРЫ НА 1000 ЖИТЕЛЕЙ</b>	<b>1271,3</b>	<b>1272</b>	<b>ПОКАЗАТЕЛЬ ВЫПОЛНЕН</b>
	2022 Прирост площадей торговых объектов	<b>ТЫСЯЧА КВАДРАТНЫХ МЕТРОВ</b>	<b>1,4</b>	<b>1,4</b>	<b>ПОКАЗАТЕЛЬ ВЫПОЛНЕН</b>
	2022 Прирост посадочных мест на объектах общественного питания	<b>ПОСАДОЧНОЕ МЕСТО</b>	<b>70</b>	<b>70</b>	<b>ПОКАЗАТЕЛЬ ВЫПОЛНЕН</b>
	2022 Прирост рабочих мест на объектах бытового обслуживания	<b>МЕСТО</b>	<b>20</b>	<b>20</b>	<b>ПОКАЗАТЕЛЬ ВЫПОЛНЕН</b>

ПРОГРАММЫ / ПОДПРОГРАММЫ	ПОКАЗАТЕЛИ, ХАРАКТЕРИЗУЮЩИЕ ДОСТИЖЕНИЕ ЦЕЛИ	ЕДИНИЦА ИЗМЕРЕНИЯ	ПЛАНИРУЕМОЕ ЗНАЧЕНИЕ ПОКАЗАТЕЛЯ НА 2022 ГОД	ДОСТИГНУТОЕ ЗНАЧЕНИЕ ПОКАЗАТЕЛЯ ЗА 2022 ГОД	ПРИЧИНЫ НЕВЫПОЛНЕНИЯ
<b>12. УПРАВЛЕНИЕ ИМУЩЕСТВОМ И МУНИЦИПАЛЬНЫМИ ФИНАНСАМИ</b>		ТЫС. РУБ.	ТЫС. РУБ.	989 045,04	
<b>ПОДПРОГРАММА 1. РАЗВИТИЕ ИМУЩЕСТВЕННОГО КОМПЛЕКСА</b>	2022 Доля объектов недвижимого имущества, поставленных на ГКУ по результатам МЗК	ПРОЦЕНТ	50	215,58	<b>ПОКАЗАТЕЛЬ ВЫПОЛНЕН</b>
	2022 Доля проведенных аукционов на право заключения договоров аренды земельных участков для субъектов малого и среднего предпринимательства к общему количеству таких торгов	ПРОЦЕНТ	20	0	<b>ПОКАЗАТЕЛЬ НЕ ВЫПОЛНЕН В СВЯЗИ ОТСУТСТВИЕМ ЗЕМЕЛЬНЫХ УЧАСТКОВ ДЛЯ ПРЕДОСТАВЛЕНИЯ ПОД КОММЕРЧЕСКИЕ ЦЕЛИ ИСПОЛЬЗОВАНИЯ (В ОКРУГЕ ОТСУТСТВУЕТ ЗЕМЛЯ С ВИДОМ РАЗРЕШЕННОГО ИСПОЛЬЗОВАНИЯ ПОДХОДЯЩАЯ ДЛЯ ПРЕДОСТАВЛЕНИЯ СУБЪЕКТАМ МАЛОГО И СРЕДНЕГО ПРЕДПРИНИМАТЕЛЬСТВА).</b>
	2022 Исключение незаконных решений по земле	ШТУКА	0	672	<b>ОСНОВНАЯ ПРИЧИНА ДОПУЩЕНИЯ ИНЦИДЕНТОВ – УВЕЛИЧЕНИЕ КОЛИЧЕСТВА ПОСТУПИВШИХ ЗАЯВЛЕНИЙ, В СВЯЗИ С ЧЕМ НАРУШЕНИЕ СРОКОВ ОКАЗАНИЯ УСЛУГ И НАЛИЧИЕ РАЗНОГЛАСИЙ С МИНИСТЕРСТВОМ ИМУЩЕСТВЕННЫХ ОТНОШЕНИЙ МОСКОВСКОЙ ОБЛАСТИ ПРИ НАПРАВЛЕНИИ ПРОЕКТОВ РЕШЕНИЙ НА СОГЛАСОВАНИЕ, ТЕХНИЧЕСКИЕ ОШИБКИ, ДОПУЩЕННЫЕ ПРИ ПОДГОТОВКЕ ПРОЕКТОВ РЕШЕНИЙ</b>

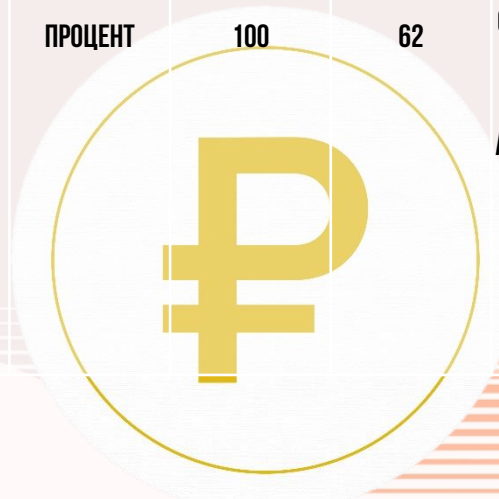




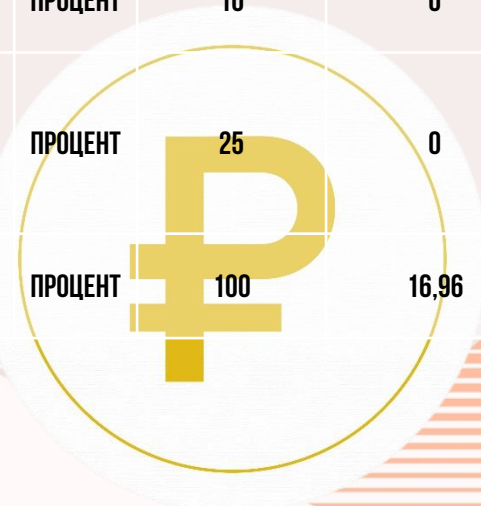
ПРОГРАММЫ / ПОДПРОГРАММЫ	ПОКАЗАТЕЛИ, ХАРАКТЕРИЗУЮЩИЕ ДОСТИЖЕНИЕ ЦЕЛИ	ЕДИНИЦА ИЗМЕРЕНИЯ	ПЛАНИРУЕМОЕ ЗНАЧЕНИЕ ПОКАЗАТЕЛЯ НА 2022 ГОД	ДОСТИГНУТОЕ ЗНАЧЕНИЕ ПОКАЗАТЕЛЯ ЗА 2022 ГОД	ПРИЧИНЫ НЕВЫПОЛНЕНИЯ
<b>12. УПРАВЛЕНИЕ ИМУЩЕСТВОМ И МУНИЦИПАЛЬНЫМИ ФИНАНСАМИ</b>		ТЫС. РУБ.	989 045,04	960 534,53	
	2022 Поступления доходов в бюджет муниципального образования от распоряжения земельными участками, государственная собственность на которые не разграничена	ПРОЦЕНТ	100	107,44	ПОКАЗАТЕЛЬ ВЫПОЛНЕН
	2022 Поступления доходов в бюджет муниципального образования от распоряжения муниципальным имуществом и землей	ПРОЦЕНТ	100	104,75	ПОКАЗАТЕЛЬ ВЫПОЛНЕН
	2022 Прирост земельного налога	ПРОЦЕНТ	100	100	ПОКАЗАТЕЛЬ ВЫПОЛНЕН
	2022 Проверка использования земель	ПРОЦЕНТ	100	100	ПОКАЗАТЕЛЬ ВЫПОЛНЕН
<b>ПОДПРОГРАММА 1. РАЗВИТИЕ ИМУЩЕСТВЕННОГО КОМПЛЕКСА</b>	2022 Эффективность работы по взысканию задолженности по арендной плате за земельные участки, государственная собственность на которые не разграничена	ПРОЦЕНТ	100	72,26	ПОКАЗАТЕЛЬ НЕ ДОСТИГ ПЛАНОВОГО ЗНАЧЕНИЯ В СВЯЗИ С РОСТОМ ЗАДОЛЖЕННОСТИ ПО АРЕНДНОЙ ПЛАТЕ, А ТАК ЖЕ В СВЯЗИ С ДЛИТЕЛЬНОСТЬЮ ИСКОВОГО ПРОИЗВОДСТВА (ВЗЫСКАНИЕ ЗАДОЛЖЕННОСТИ ЗА 4-Й КВАРТАЛ 2022 ГОДА БУДЕТ ПРОИЗВЕДЕНО В ПЕРВОМ ПОЛУГОДИИ 2023 ГОДА)
	2022 Эффективность работы по взысканию задолженности по арендной плате за муниципальное имущество и землю	ПРОЦЕНТ	100	98,70	ПОКАЗАТЕЛЬ НЕ ДОСТИГ ПЛАНОВОГО ЗНАЧЕНИЯ В СВЯЗИ С РОСТОМ ЗАДОЛЖЕННОСТИ ПО АРЕНДНОЙ ПЛАТЕ, А ТАК ЖЕ В СВЯЗИ С ДЛИТЕЛЬНОСТЬЮ ИСКОВОГО ПРОИЗВОДСТВА (ВЗЫСКАНИЕ ЗАДОЛЖЕННОСТИ ЗА ПОСЛЕДНИЙ МЕСЯЦ 2022 ГОДА БУДЕТ ПРОИЗВЕДЕНО В ПЕРВОМ КВАРТАЛЕ 2023 ГОДА)




ПРОГРАММЫ / ПОДПРОГРАММЫ	ПОКАЗАТЕЛИ, ХАРАКТЕРИЗУЮЩИЕ ДОСТИЖЕНИЕ ЦЕЛИ	ЕДИНИЦА ИЗМЕРЕНИЯ	ПЛАНИРУЕМОЕ ЗНАЧЕНИЕ ПОКАЗАТЕЛЯ НА 2022 ГОД	ДОСТИГНУТОЕ ЗНАЧЕНИЕ ПОКАЗАТЕЛЯ ЗА 2022 ГОД	ПРИЧИНЫ НЕВЫПОЛНЕНИЯ
12. УПРАВЛЕНИЕ ИМУЩЕСТВОМ И МУНИЦИПАЛЬНЫМИ ФИНАНСАМИ		ТЫС. РУБ.	989 045,04	960 534,53	
ПОДПРОГРАММА 1. РАЗВИТИЕ ИМУЩЕСТВЕННОГО КОМПЛЕКСА	2022 Предоставление земельных участков многодетным семьям	ПРОЦЕНТ	100	62	<p>ПОКАЗАТЕЛЬ НЕ ДОСТИГ ПЛАНОВОГО ЗНАЧЕНИЯ В СВЯЗИ С ПРЕКРАЩЕНИЕМ ПРЕДОСТАВЛЕНИЯ ЗЕМЕЛЬНЫХ УЧАСТКОВ, СФОРМИРОВАННЫХ В ИНДИВИДУАЛЬНОМ ПОРЯДКЕ В РАМКАХ СТАТЕЙ 39.14-39.17 ЗЕМЕЛЬНОГО КОДЕКСА РФ НА ОСНОВАНИИ ВНЕСЕННЫХ ИЗМЕНЕНИЙ В ЗАКОН МОСКОВСКОЙ ОБЛАСТИ № 73/2011-03 «О БЕСПЛАТНОМ ПРЕДОСТАВЛЕНИИ ЗЕМЕЛЬНЫХ УЧАСТКОВ МНОГОДЕТНЫМ СЕМЬЯМ В МОСКОВСКОЙ ОБЛАСТИ», ТАК ЖЕ ПРИНИМАЯ ВО ВНИМАНИЕ ДЕФИЦИТ ЗЕМЕЛЬ В ГРАНИЦАХ Г. ДМИТРОВА, Г. ЯХРОМЫ И Р.П. НЕКРАСОВСКОГО, АДМИНИСТРАЦИЯ ФОРМИРУЕТ ЗЕМЕЛЬНЫХ УЧАСТКОВ В ГРАНИЦАХ ДРУГИХ НАСЕЛЕННЫХ ПУНКТАХ, ПРЕДЛОЖЕННЫЕ ЗЕМЕЛЬНЫХ УЧАСТКОВ В УТВЕРЖДЕННОМ АДМИНИСТРАЦИЕЙ ПЕРЕЧНЕ ДЛЯ МНОГОДЕТНЫХ ПОЛЬЗУЮТСЯ НИЗКИМ СПРОСОМ СРЕДИ МНОГИХ МНОГОДЕТНЫХ СЕМЕЙ.</p>



ПРОГРАММЫ / ПОДПРОГРАММЫ	ПОКАЗАТЕЛИ, ХАРАКТЕРИЗУЮЩИЕ ДОСТИЖЕНИЕ ЦЕЛИ	ЕДИНИЦА ИЗМЕРЕНИЯ	ПЛАНИРУЕМОЕ ЗНАЧЕНИЕ ПОКАЗАТЕЛЯ НА 2022 ГОД	ДОСТИГНУТОЕ ЗНАЧЕНИЕ ПОКАЗАТЕЛЯ ЗА 2022 ГОД	ПРИЧИНЫ НЕВЫПОЛНЕНИЯ
<b>12. УПРАВЛЕНИЕ ИМУЩЕСТВОМ И МУНИЦИПАЛЬНЫМИ ФИНАНСАМИ</b>		ТЫС. РУБ.	989 045,04	960 534,53	
<b>ПОДПРОГРАММА 3. СОВЕРШЕНСТВОВАНИЕ МУНИЦИПАЛЬНОЙ СЛУЖБЫ МОСКОВСКОЙ ОБЛАСТИ</b>	Доля муниципальных служащих, прошедших обучение по программам профессиональной переподготовки или повышения квалификации, от общего числа муниципальных служащих, запланированных на обучение по программам профессиональной переподготовки или повышения квалификации в соответствии с планом профессиональной переподготовки и повышения квалификации	ПРОЦЕНТ	100	100	ПОКАЗАТЕЛЬ ВЫПОЛНЕН
	Ежегодное снижение доли просроченной кредиторской задолженности в рамках бюджета городского округа	ПРОЦЕНТ	0	0	ПОКАЗАТЕЛЬ ВЫПОЛНЕН
<b>ПОДПРОГРАММА 4. УПРАВЛЕНИЕ МУНИЦИПАЛЬНЫМИ ФИНАНСАМИ</b>	Отношение дефицита бюджета к доходам бюджета без учета безвозмездных поступлений и (или) поступлений налоговых доходов по дополнительным нормативам отчислений	ПРОЦЕНТ	10	0	ПОКАЗАТЕЛЬ ВЫПОЛНЕН
	Отношение объема долговых обязательств Дмитровского городского округа по кредитам, полученным от кредитных организаций (рыночные заимствования) к общему годовому объему доходов местного бюджета без учета безвозмездных поступлений и (или) поступлений налоговых доходов по дополнительным нормативам отчислений	ПРОЦЕНТ	25	0	ПОКАЗАТЕЛЬ ВЫПОЛНЕН
	Отношение объема муниципального долга к годовому объему доходов бюджета без учета безвозмездных поступлений и (или) поступлений налоговых доходов по дополнительным нормативам отчислений	ПРОЦЕНТ	100	16,96	ПОКАЗАТЕЛЬ ВЫПОЛНЕН

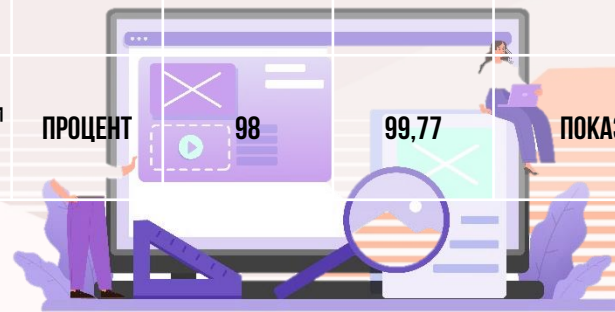


ПРОГРАММЫ / ПОДПРОГРАММЫ	ПОКАЗАТЕЛИ, ХАРАКТЕРИЗУЮЩИЕ ДОСТИЖЕНИЕ ЦЕЛИ	ЕДИНИЦА ИЗМЕРЕНИЯ	ПЛАНИРУЕМОЕ ЗНАЧЕНИЕ ПОКАЗАТЕЛЯ НА 2022 ГОД	ДОСТИГНУТОЕ ЗНАЧЕНИЕ ПОКАЗАТЕЛЯ ЗА 2022 ГОД	ПРИЧИНЫ НЕВЫПОЛНЕНИЯ
<b>12. УПРАВЛЕНИЕ ИМУЩЕСТВОМ И МУНИЦИПАЛЬНЫМИ ФИНАНСАМИ</b>		ТЫС. РУБ.	989 045,04	960 534,53	
<b>ПОДПРОГРАММА 4. УПРАВЛЕНИЕ МУНИЦИПАЛЬНЫМИ ФИНАНСАМИ</b>	Отсутствие просроченной кредиторской задолженности по оплате труда, включая начисления на оплату труда, муниципальных учреждений в общем объеме расходов округа на оплату труда (включая начисления)	ДА/НЕТ	ДА	ДА	ПОКАЗАТЕЛЬ ВЫПОЛНЕН
	Снижение доли налоговой задолженности к собственным налоговым поступлениям в консолидированный бюджет Московской области	ПРОЦЕНТ	1	10,41	ПОКАЗАТЕЛЬ ВЫПОЛНЕН
	Снижение задолженности по имущественным налогам	КОЭФФИЦИЕНТ	1	0,88	ПОКАЗАТЕЛЬ ВЫПОЛНЕН
<b>13. РАЗВИТИЕ ИНСТИТУТОВ ГРАЖДАНСКОГО ОБЩЕСТВА, ПОВЫШЕНИЕ ЭФФЕКТИВНОСТИ МЕСТНОГО САМОУПРАВЛЕНИЯ И РЕАЛИЗАЦИИ МОЛОДЕЖНОЙ ПОЛИТИКИ</b>		ТЫС. РУБ.	98 271,71	94 889,34	
<b>ПОДПРОГРАММА 1. РАЗВИТИЕ СИСТЕМЫ ИНФОРМИРОВАНИЯ НАСЕЛЕНИЯ О ДЕЯТЕЛЬНОСТИ ОРГАНОВ МЕСТНОГО САМОУПРАВЛЕНИЯ МОСКОВСКОЙ ОБЛАСТИ, СОЗДАНИЕ ДОСТУПНОЙ СОВРЕМЕННОЙ МЕДИАСРЕДЫ</b>	2022 Информирование населения в средствах массовой информации	ПРОЦЕНТ	163,27	192,66	ПОКАЗАТЕЛЬ ВЫПОЛНЕН
	2022 Наличие задолженности в муниципальный бюджет по платежам за установку и эксплуатацию рекламных конструкций (Вместо показателя "Снижение неналоговой задолженности в консолидированный бюджет Московской области (в части задолженности по платежам за установку и эксплуатацию рекламных конструкций")	ПРОЦЕНТ	0	0	ПОКАЗАТЕЛЬ ВЫПОЛНЕН
<b>ПОДПРОГРАММА 3. ЭФФЕКТИВНОЕ МЕСТНОЕ САМОУПРАВЛЕНИЕ МОСКОВСКОЙ ОБЛАСТИ</b>	2022 Наличие незаконных рекламных конструкций, установленных на территории муниципального образования	ПРОЦЕНТ	0	0	ПОКАЗАТЕЛЬ ВЫПОЛНЕН
	2022 Уровень информированности населения в социальных сетях	БАЛЛ	4	4	ПОКАЗАТЕЛЬ ВЫПОЛНЕН
<b>ПОДПРОГРАММА 4. МОЛОДЕЖЬ ПОДМОСКОВЬЯ</b>	Количество проектов, реализованных на основании заявок жителей Московской области в рамках применения практик инициативного бюджетирования	ЕДИНИЦ	28	28	ПОКАЗАТЕЛЬ ВЫПОЛНЕН
	2022 Доля молодежи, задействованной в мероприятиях по вовлечению в творческую деятельность	ПРОЦЕНТ	39	39	ПОКАЗАТЕЛЬ ВЫПОЛНЕН



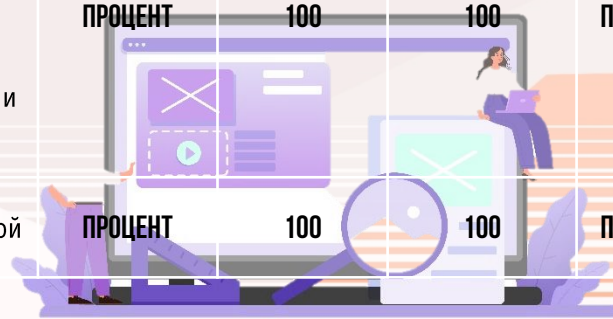
ПРОГРАММЫ / ПОДПРОГРАММЫ	ПОКАЗАТЕЛИ, ХАРАКТЕРИЗУЮЩИЕ ДОСТИЖЕНИЕ ЦЕЛИ	ЕДИНИЦА ИЗМЕРЕНИЯ	ПЛАНИРУЕМОЕ ЗНАЧЕНИЕ ПОКАЗАТЕЛЯ НА 2022 ГОД	ДОСТИГНУТОЕ ЗНАЧЕНИЕ ПОКАЗАТЕЛЯ ЗА 2022 ГОД	ПРИЧИНЫ НЕВЫПОЛНЕНИЯ
<b>13. РАЗВИТИЕ ИНСТИТУТОВ ГРАЖДАНСКОГО ОБЩЕСТВА, ПОВЫШЕНИЕ ЭФФЕКТИВНОСТИ МЕСТНОГО САМОУПРАВЛЕНИЯ И РЕАЛИЗАЦИИ МОЛОДЕЖНОЙ ПОЛИТИКИ</b>		ТЫС. РУБ.	98 271,71	94 889,34	
<b>ПОДПРОГРАММА 7. РАЗВИТИЕ ДОБРОВОЛЬЧЕСТВА (ВОЛОНТЕРСТВА) В МОСКОВСКОЙ ОБЛАСТИ</b>	2022 Общая численность граждан Российской Федерации, вовлеченных центрами (сообществами, объединениями) поддержки добровольчества (волонтерства) на базе образовательных организаций, некоммерческих организаций, государственных и муниципальных учреждений, в добровольческую (волонтерскую) деятельность	ЧЕЛОВЕК	30462	30462	ПОКАЗАТЕЛЬ ВЫПОЛНЕН
<b>14. РАЗВИТИЕ И ФУНКЦИОНИРОВАНИЕ ДОРОЖНО-ТРАНСПОРТНОГО КОМПЛЕКСА</b>		ТЫС. РУБ.	496 125,27	470 646,49	
<b>ПОДПРОГРАММА 1. ПАССАЖИРСКИЙ ТРАНСПОРТ ОБЩЕГО ПОЛЬЗОВАНИЯ</b>	2022 Соблюдение расписания на автобусных маршрутах	ПРОЦЕНТ	95	95	ПОКАЗАТЕЛЬ ВЫПОЛНЕН
<b>ПОДПРОГРАММА 2. ДОРОГИ ПОДМОСКОВЬЯ</b>	2022 Количество погибших в дорожно-транспортных происшествиях	ЧЕЛОВЕК НА 100 ТЫС. НАСЕЛЕНИЯ	9,477	14,73	ПЛАНОВОЕ ЗНАЧЕНИЕ ПОКАЗАТЕЛЯ НЕ ДОСТИГНУТО В СВЯЗИ С ДТП НА АВТОДОРОГАХ ФЕДЕРАЛЬНОГО И РЕГИОНАЛЬНОГО ЗНАЧЕНИЯ ИЗ-ЗА ПОВЫШЕННОЙ ТРАНСПОРТНОЙ НАГРУЗКИ УВЕЛИЧИЛОСЬ КОЛИЧЕСТВО ДТП, В ТОМ ЧИСЛЕ С ЛЕТАЛЬНЫМ ИСХОДОМ
	2022 Ремонт (капитальный ремонт) сети автомобильных дорог общего пользования местного значения	КИЛОМЕТРОВ НА ТЫСЯЧУ КВАДРАТНЫХ МЕТРОВ	7,661/53,627	7,661/53,627	ПОКАЗАТЕЛЬ ВЫПОЛНЕН
	2022 Создание парковочного пространства на улично-дорожной сети	МЕСТ	160	160	ПОКАЗАТЕЛЬ ВЫПОЛНЕН

ПРОГРАММЫ / ПОДПРОГРАММЫ	ПОКАЗАТЕЛИ, ХАРАКТЕРИЗУЮЩИЕ ДОСТИЖЕНИЕ ЦЕЛИ	ЕДИНИЦА ИЗМЕРЕНИЯ	ПЛАНИРУЕМОЕ ЗНАЧЕНИЕ ПОКАЗАТЕЛЯ НА 2022 ГОД	ДОСТИГНУТОЕ ЗНАЧЕНИЕ ПОКАЗАТЕЛЯ ЗА 2022 ГОД	ПРИЧИНЫ НЕВЫПОЛНЕНИЯ
<b>15. ЦИФРОВОЕ МУНИЦИПАЛЬНОЕ ОБРАЗОВАНИЕ</b>		<b>ТЫС. РУБ.</b>	<b>208 718,96</b>	<b>204 781,48</b>	
<b>ПОДПРОГРАММА 1. СНИЖЕНИЕ АДМИНИСТРАТИВНЫХ БАРЬЕРОВ, ПОВЫШЕНИЕ КАЧЕСТВА И ДОСТУПНОСТИ ПРЕДОСТАВЛЕНИЯ ГОСУДАРСТВЕННЫХ И МУНИЦИПАЛЬНЫХ УСЛУГ, В ТОМ ЧИСЛЕ НА БАЗЕ МНОГОФУНКЦИОНАЛЬНЫХ ЦЕНТРОВ ПРЕДОСТАВЛЕНИЯ ГОСУДАРСТВЕННЫХ И МУНИЦИПАЛЬНЫХ УСЛУГ, А ТАКЖЕ УСЛУГ ПОЧТОВОЙ СВЯЗИ</b>	2022 Доля граждан, имеющих доступ к получению государственных и муниципальных услуг по принципу «одного окна» по месту пребывания, в том числе в МФЦ	ПРОЦЕНТ	100	100	ПОКАЗАТЕЛЬ ВЫПОЛНЕН
	2022 Среднее время ожидания в очереди для получения государственных (муниципальных) услуг	МИНУТА	3,8	3,6	ПОКАЗАТЕЛЬ ВЫПОЛНЕН
	2022 Уровень удовлетворенности граждан качеством предоставления государственных и муниципальных услуг	ПРОЦЕНТ	97,6	97,6	ПОКАЗАТЕЛЬ ВЫПОЛНЕН
	Выполнение требований комфортности и доступности МФЦ	ПРОЦЕНТ	100	100	ПОКАЗАТЕЛЬ ВЫПОЛНЕН
	Доля заявителей МФЦ, ожидающих в очереди более 11 минут	ПРОЦЕНТ	0	0	ПОКАЗАТЕЛЬ ВЫПОЛНЕН
<b>ПОДПРОГРАММА 2. РАЗВИТИЕ ИНФОРМАЦИОННОЙ И ТЕХНОЛОГИЧЕСКОЙ ИНФРАСТРУКТУРЫ ЭКОСИСТЕМЫ ЦИФРОВОЙ ЭКОНОМИКИ МУНИЦИПАЛЬНОГО ОБРАЗОВАНИЯ МОСКОВСКОЙ ОБЛАСТИ</b>	2022 Доля многоквартирных домов, имеющих возможность пользоваться услугами проводного и мобильного доступа в информационно-телекоммуникационную сеть Интернет на скорости не менее 1 Мбит/с, предоставляемыми не менее чем 2 операторами связи	ПРОЦЕНТ	87,2	90,64	ПОКАЗАТЕЛЬ ВЫПОЛНЕН
	2022 Доля муниципальных (государственных) услуг, предоставленных без нарушения регламентного срока при оказании услуг в электронном виде на региональном портале государственных услуг	ПРОЦЕНТ	98	99,77	ПОКАЗАТЕЛЬ ВЫПОЛНЕН

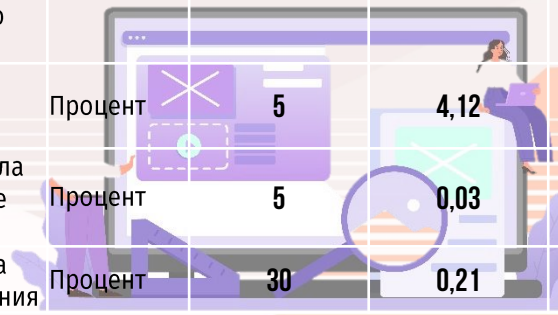





ПРОГРАММЫ / ПОДПРОГРАММЫ	ПОКАЗАТЕЛИ, ХАРАКТЕРИЗУЮЩИЕ ДОСТИЖЕНИЕ ЦЕЛИ	ЕДИНИЦА ИЗМЕРЕНИЯ	ПЛАНИРУЕМОЕ ЗНАЧЕНИЕ ПОКАЗАТЕЛЯ НА 2022 ГОД	ДОСТИГНУТОЕ ЗНАЧЕНИЕ ПОКАЗАТЕЛЯ ЗА 2022 ГОД	ПРИЧИНЫ НЕВЫПОЛНЕНИЯ
<b>15. ЦИФРОВОЕ МУНИЦИПАЛЬНОЕ ОБРАЗОВАНИЕ</b>		ТЫС. РУБ.	208 718,96	204 781,48	
<b>ПОДПРОГРАММА 2. РАЗВИТИЕ ИНФОРМАЦИОННОЙ И ТЕХНОЛОГИЧЕСКОЙ ИНФРАСТРУКТУРЫ ЭКОСИСТЕМЫ ЦИФРОВОЙ ЭКОНОМИКИ МУНИЦИПАЛЬНОГО ОБРАЗОВАНИЯ МОСКОВСКОЙ ОБЛАСТИ</b>	2022 Доля муниципальных учреждений культуры, обеспеченных доступом в информационно-телекоммуникационную сеть Интернет на скорости: для учреждений культуры, расположенных в городских населенных пунктах, – не менее 50 Мбит/с; для учреждений культуры, расположенных в сельских населенных пунктах, – не менее 10 Мбит/с	ПРОЦЕНТ	100	63	<b>ПОКАЗАТЕЛЬ НЕ ДОСТИГНУТ В СВЯЗИ С ОТСУТСТВИЕМ ФИНАНСИРОВАНИЯ</b>
	2022 Доля обращений за получением муниципальных (государственных) услуг в электронном виде с использованием РПГУ без необходимости личного посещения органов местного самоуправления и МФЦ от общего количества таких услуг	ПРОЦЕНТ	95,5	100	<b>ПОКАЗАТЕЛЬ ВЫПОЛНЕН</b>
	2022 Доля помещений аппаратных, приведенных в соответствие со стандартом «Цифровая школа» в части ИТ-инфраструктуры государственных и муниципальных общеобразовательных организаций, реализующих программы общего образования, для обеспечения в помещениях безопасного доступа к государственным, муниципальным и иным информационным системам, информационно-телекоммуникационной сети «Интернет» и обеспечения базовой безопасности образовательного процесса	ПРОЦЕНТ	100	100	<b>ПОКАЗАТЕЛЬ ВЫПОЛНЕН</b>
2022 Доля работников ОМСУ муниципального образования Московской области, обеспеченных средствами электронной подписи в соответствии с установленными требованиями	ПРОЦЕНТ	100	100	<b>ПОКАЗАТЕЛЬ ВЫПОЛНЕН</b>	



ПРОГРАММЫ / ПОДПРОГРАММЫ	ПОКАЗАТЕЛИ, ХАРАКТЕРИЗУЮЩИЕ ДОСТИЖЕНИЕ ЦЕЛИ	ЕДИНИЦА ИЗМЕРЕНИЯ	ПЛАНИРУЕМОЕ ЗНАЧЕНИЕ ПОКАЗАТЕЛЯ НА 2022 ГОД	ДОСТИГНУТОЕ ЗНАЧЕНИЕ ПОКАЗАТЕЛЯ ЗА 2022 ГОД	ПРИЧИНЫ НЕВЫПОЛНЕНИЯ
	<b>15. ЦИФРОВОЕ МУНИЦИПАЛЬНОЕ ОБРАЗОВАНИЕ</b>	<b>ТЫС. РУБ.</b>	<b>208 718,96</b>	<b>204 781,48</b>	
<b>ПОДПРОГРАММА 2. РАЗВИТИЕ ИНФОРМАЦИОННОЙ И ТЕХНОЛОГИЧЕСКОЙ ИНФРАСТРУКТУРЫ ЭКОСИСТЕМЫ ЦИФРОВОЙ ЭКОНОМИКИ МУНИЦИПАЛЬНОГО ОБРАЗОВАНИЯ МОСКОВСКОЙ ОБЛАСТИ</b>	2022 Доля рабочих мест, обеспеченных необходимым компьютерным оборудованием и услугами связи в соответствии с требованиями нормативных правовых актов Московской области	Процент	100	100	ПОКАЗАТЕЛЬ ВЫПОЛНЕН
	2022 Доля электронного юридически значимого документооборота в органах местного самоуправления и подведомственных им учреждениях в Московской области	Процент	100	57,25	ПОКАЗАТЕЛЬ НЕ ДОСТИГНУТ. В СЛУЖЕБНОЙ ЗАПИСКЕ НЕ ВСЕ ИСХОДЯЩИЕ ПИСЬМА, НАПРАВЛЯЕМЫЕ С ИСПОЛЬЗОВАНИЕМ МСЭД, В ОТЧЕТНОМ ПЕРИОДЕ ПОДИСЫВАЛИСЬ СОТРУДНИКАМИ СРЕДСТВАМИ ЭЛЕКТРОННОЙ ПОДПИСИ
	2022 Образовательные организации обеспечены материально-технической базой для внедрения цифровой образовательной среды	единиц	3	3	ПОКАЗАТЕЛЬ ВЫПОЛНЕН
	2022 Образовательные организации оснащены (обновили) компьютерным, мультимедийным, презентационным оборудованием и программным обеспечением в рамках эксперимента по модернизации начального общего, основного общего и среднего общего образования	Процент	66,67	66,67	ПОКАЗАТЕЛЬ ВЫПОЛНЕН
	2022 Ответь вовремя – Доля жалоб, поступивших на портал «Добродел», по которым нарушен срок подготовки ответа	Процент	5	4,12	ПОКАЗАТЕЛЬ ВЫПОЛНЕН
	2022 Отложенные решения – Доля отложенных решений от числа ответов, предоставленных на портале «Добродел» (два и более раз)	Процент	5	0,03	ПОКАЗАТЕЛЬ ВЫПОЛНЕН
	2022 Повторные обращения – Доля обращений, поступивших на портал «Добродел», по которым поступили повторные обращения	Процент	30	0,21	ПОКАЗАТЕЛЬ ВЫПОЛНЕН




ПРОГРАММЫ / ПОДПРОГРАММЫ	ПОКАЗАТЕЛИ, ХАРАКТЕРИЗУЮЩИЕ ДОСТИЖЕНИЕ ЦЕЛИ	ЕДИНИЦА ИЗМЕРЕНИЯ	ПЛАНИРУЕМОЕ ЗНАЧЕНИЕ ПОКАЗАТЕЛЯ НА 2022 ГОД	ДОСТИГНУТОЕ ЗНАЧЕНИЕ ПОКАЗАТЕЛЯ ЗА 2022 ГОД	ПРИЧИНЫ НЕВЫПОЛНЕНИЯ
<b>15. ЦИФРОВОЕ МУНИЦИПАЛЬНОЕ ОБРАЗОВАНИЕ</b>		ТЫС. РУБ.	208 718,96	204 781,48	
<b>ПОДПРОГРАММА 2. РАЗВИТИЕ ИНФОРМАЦИОННОЙ И ТЕХНОЛОГИЧЕСКОЙ ИНФРАСТРУКТУРЫ ЭКОСИСТЕМЫ ЦИФРОВОЙ ЭКОНОМИКИ МУНИЦИПАЛЬНОГО ОБРАЗОВАНИЯ МОСКОВСКОЙ ОБЛАСТИ</b>	2022 Стоимостная доля закупаемого и (или) арендуемого ОМСУ муниципального образования Московской области отечественного программного обеспечения	ПРОЦЕНТ	75	100	ПОКАЗАТЕЛЬ ВЫПОЛНЕН
	2022 Увеличение доли защищенных по требованиям безопасности информации информационных систем, используемых ОМСУ муниципального образования Московской области, в соответствии с категорией обрабатываемой информации, а также персональных компьютеров, используемых на рабочих местах работников, обеспеченных антивирусным программным обеспечением с регулярным обновлением соответствующих баз	ПРОЦЕНТ	100	100	ПОКАЗАТЕЛЬ ВЫПОЛНЕН
<b>16. АРХИТЕКТУРА И ГРАДОСТРОИТЕЛЬСТВО</b>		ТЫС. РУБ.	3 952,00	3 334,16	
<b>ПОДПРОГРАММА 1. РАЗРАБОТКА ГЕНЕРАЛЬНОГО ПЛАНА РАЗВИТИЯ ГОРОДСКОГО ОКРУГА</b>	Наличие утвержденного в актуальной версии генерального плана городского округа (внесение изменений в генеральный план городского округа)	ДА/НЕТ	НЕТ	НЕТ	ПОКАЗАТЕЛЬ ВЫПОЛНЕН
	Наличие утвержденной карты планируемого размещения объектов местного значения муниципального образования Московской области	ДА/НЕТ	ДА	ДА	ПОКАЗАТЕЛЬ ВЫПОЛНЕН
	Наличие утвержденных в актуальной версии Правил землепользования и застройки (внесение изменений в генеральный план городского округа)	ДА/НЕТ	НЕТ	НЕТ	ПОКАЗАТЕЛЬ ВЫПОЛНЕН
	Наличие утвержденных нормативов градостроительного проектирования городского округа (внесение изменений в нормативы градостроительного проектирования)	ДА/НЕТ	НЕТ	НЕТ	ПОКАЗАТЕЛЬ ВЫПОЛНЕН



ПРОГРАММЫ / ПОДПРОГРАММЫ	ПОКАЗАТЕЛИ, ХАРАКТЕРИЗУЮЩИЕ ДОСТИЖЕНИЕ ЦЕЛИ	ЕДИНИЦА ИЗМЕРЕНИЯ	ПЛАНИРУЕМОЕ ЗНАЧЕНИЕ ПОКАЗАТЕЛЯ НА 2022 ГОД	ДОСТИГНУТОЕ ЗНАЧЕНИЕ ПОКАЗАТЕЛЯ ЗА 2022 ГОД	ПРИЧИНЫ НЕВЫПОЛНЕНИЯ
<b>16. АРХИТЕКТУРА И ГРАДОСТРОИТЕЛЬСТВО</b>		ТЫС. РУБ.	3 952,00	3 334,16	
<b>ПОДПРОГРАММА 2. РЕАЛИЗАЦИЯ ПОЛИТИКИ ПРОСТРАНСТВЕННОГО РАЗВИТИЯ ГОРОДСКОГО ОКРУГА</b>	2022 Количество ликвидированных самовольных, недостроенных и аварийных объектов на территории муниципального образования Московской области	ЕДИНИЦ	25	48	ПОКАЗАТЕЛЬ ВЫПОЛНЕН
<b>17. ФОРМИРОВАНИЕ СОВРЕМЕННОЙ КОМФОРТНОЙ ГОРОДСКОЙ СРЕДЫ</b>		ТЫС. РУБ.	1 372 679,00	1 293 041,82	
	2022 Доля граждан, принявших участие в решении вопросов развития городской среды, от общего количества граждан в возрасте от 14 лет, проживающих в муниципальных образованиях, на территории которых реализуются проекты по созданию комфортной городской среды	ПРОЦЕНТ	20	20	ПОКАЗАТЕЛЬ ВЫПОЛНЕН
<b>ПОДПРОГРАММА 1. КОМФОРТНАЯ ГОРОДСКАЯ СРЕДА</b>	2022 Замена детских игровых площадок	ЕДИНИЦА	24	21	ПЛАНОВОЕ ЗНАЧЕНИЕ ПОКАЗАТЕЛЯ НЕ ДОСТИГНУТО, КОНТРАКТЫ НА ВЫПОЛНЕНИЕ РАБОТ РАСТОРГНУТЫ В СВЯЗИ С НЕИСПОЛНЕНИЕМ ПОДРЯДЧИКОМ СВОИХ ОБЯЗАТЕЛЬСТВ
	2022 Количество благоустроенных общественных территорий	ЕДИНИЦА	1	1	ПОКАЗАТЕЛЬ ВЫПОЛНЕН
	2022 Количество объектов благоустройства, в отношении которых проведены мероприятия по благоустройству, вне реализации национальных и федеральных проектов	ЕДИНИЦ	1	1	ПОКАЗАТЕЛЬ ВЫПОЛНЕН
	2022 Количество парков культуры и отдыха на территории Московской области, в которых благоустроены зоны для досуга и отдыха населения	ЕДИНИЦА	1	1	ПОКАЗАТЕЛЬ ВЫПОЛНЕН
	2022 Соответствие нормативу обеспеченности парками культуры и отдыха	ПРОЦЕНТ	100	100	ПОКАЗАТЕЛЬ ВЫПОЛНЕН

ПРОГРАММЫ / ПОДПРОГРАММЫ	ПОКАЗАТЕЛИ, ХАРАКТЕРИЗУЮЩИЕ ДОСТИЖЕНИЕ ЦЕЛИ	ЕДИНИЦА ИЗМЕРЕНИЯ	ПЛАНИРУЕМОЕ ЗНАЧЕНИЕ ПОКАЗАТЕЛЯ НА 2022 ГОД	ДОСТИГНУТОЕ ЗНАЧЕНИЕ ПОКАЗАТЕЛЯ ЗА 2022 ГОД	ПРИЧИНЫ НЕВЫПОЛНЕНИЯ
<b>17. ФОРМИРОВАНИЕ СОВРЕМЕННОЙ КОМФОРТНОЙ ГОРОДСКОЙ СРЕДЫ</b>		ТЫС. РУБ.	1 372 679,00	1 293 041,82	
<b>ПОДПРОГРАММА 1. КОМФОРТНАЯ ГОРОДСКАЯ СРЕДА</b>	2022 Увеличение числа посетителей парков культуры и отдыха	ПРОЦЕНТ	117	117	ПОКАЗАТЕЛЬ ВЫПОЛНЕН
<b>ПОДПРОГРАММА 2. БЛАГОУСТРОЙСТВО ТЕРРИТОРИЙ</b>	2022 Количество благоустроенных дворовых территорий	ЕДИНИЦА	20	20	ПОКАЗАТЕЛЬ ВЫПОЛНЕН
	2022 Количество благоустроенных с привлечением субсидии пешеходных коммуникаций с твердым (асфальтовым) покрытием	ШТУКА	29	29	ПОКАЗАТЕЛЬ ВЫПОЛНЕН
	2022 Площадь устраненных дефектов асфальтового покрытия дворовых территорий, в том числе проездов на дворовые территории, в том числе внутриквартальных проездов, в рамках проведения ямочного ремонта	КВАДРАТНЫЙ МЕТР	40879,13	40592,78	ПОКАЗАТЕЛЬ ВЫПОЛНЕН
	2022 Содержание территорий общего пользования	ЕДИНИЦ	1041	1041	ПОКАЗАТЕЛЬ ВЫПОЛНЕН
	Обеспеченность содержания, ремонта и восстановления уличного освещения	ПРОЦЕНТ	100	100	ПОКАЗАТЕЛЬ ВЫПОЛНЕН
<b>ПОДПРОГРАММА 3. СОЗДАНИЕ УСЛОВИЙ ДЛЯ ОБЕСПЕЧЕНИЯ КОМФОРТНОГО ПРОЖИВАНИЯ ЖИТЕЛЕЙ В МНОГОКВАРТИРНЫХ ДОМАХ МОСКОВСКОЙ ОБЛАСТИ</b>	2022 Количество МКД, в которых проведен капитальный ремонт в рамках региональной программы	ЕДИНИЦА	17	17	ПОКАЗАТЕЛЬ ВЫПОЛНЕН
	2022 Количество отремонтированных подъездов в МКД	ЕДИНИЦА	74	87	ПОКАЗАТЕЛЬ ВЫПОЛНЕН



ПРОГРАММЫ / ПОДПРОГРАММЫ	ПОКАЗАТЕЛИ, ХАРАКТЕРИЗУЮЩИЕ ДОСТИЖЕНИЕ ЦЕЛИ	ЕДИНИЦА ИЗМЕРЕНИЯ	ПЛАНИРУЕМОЕ ЗНАЧЕНИЕ ПОКАЗАТЕЛЯ НА 2022 ГОД	ДОСТИГНУТОЕ ЗНАЧЕНИЕ ПОКАЗАТЕЛЯ ЗА 2022 ГОД	ПРИЧИНЫ НЕВЫПОЛНЕНИЯ
<b>18. СТРОИТЕЛЬСТВО ОБЪЕКТОВ СОЦИАЛЬНОЙ ИНФРАСТРУКТУРЫ</b>		ТЫС. РУБ.	585 614,51	580 758,94	
<b>ПОДПРОГРАММА 3. СТРОИТЕЛЬСТВО (РЕКОНСТРУКЦИЯ) ОБЪЕКТОВ ОБРАЗОВАНИЯ</b>	2022 Количество введенных в эксплуатацию объектов общего образования в рамках реализации мероприятий по созданию в субъектах Российской Федерации дополнительных (новых) мест в общеобразовательных организациях в связи с ростом числа учащихся, вызванным демографическим фактором	ЕДИНИЦА	0	0	<p>ШКОЛА НА 1100 МЕСТ ПО АДРЕСУ: МОСКОВСКАЯ ОБЛАСТЬ, ДМИТРОВСКИЙ РАЙОН, Г. ДМИТРОВ, УЛ. ПРОФЕССИОНАЛЬНАЯ (5-Й МИКРОРАЙОН) (ПИР И СТРОИТЕЛЬСТВО): СРОКИ ПРОВЕДЕНИЯ РАБОТ: 31.03.2017-06.06.2023</p> <p>ОБЩЕОБРАЗОВАТЕЛЬНАЯ ШКОЛА НА 550 МЕСТ, МОСКОВСКАЯ ОБЛАСТЬ, ДМИТРОВСКИЙ Р/Н, С/П ГАБОВСКОЕ, С. ОЗЕРЕЦКОЕ (ПИР И ЗАВЕРШЕНИЕ СТРОИТЕЛЬСТВА): СРОКИ ПРОВЕДЕНИЯ РАБОТ 29.03.2019-06.06.2024 (В СООТВЕТСТВИИ С ПОСТАНОВЛЕНИЕМ ПРАВИТЕЛЬСТВА МО ОТ 04.10.2022 N 1071/35 (РЕД. ОТ 17.01.2023)) "О ДОСРОЧНОМ ПРЕКРАЩЕНИИ РЕАЛИЗАЦИИ ГОСУДАРСТВЕННОЙ ПРОГРАММЫ МОСКОВСКОЙ ОБЛАСТИ "СТРОИТЕЛЬСТВО ОБЪЕКТОВ СОЦИАЛЬНОЙ ИНФРАСТРУКТУРЫ" И УТВЕРЖДЕНИИ ГОСУДАРСТВЕННОЙ ПРОГРАММЫ МОСКОВСКОЙ ОБЛАСТИ "СТРОИТЕЛЬСТВО ОБЪЕКТОВ СОЦИАЛЬНОЙ ИНФРАСТРУКТУРЫ" НА 2023-2027 ГОДЫ")</p>






ПРОГРАММЫ / ПОДПРОГРАММЫ	ПОКАЗАТЕЛИ, ХАРАКТЕРИЗУЮЩИЕ ДОСТИЖЕНИЕ ЦЕЛИ	ЕДИНИЦА ИЗМЕРЕНИЯ	ПЛАНИРУЕМОЕ ЗНАЧЕНИЕ ПОКАЗАТЕЛЯ НА 2022 ГОД	ДОСТИГНУТОЕ ЗНАЧЕНИЕ ПОКАЗАТЕЛЯ ЗА 2022 ГОД	ПРИЧИНЫ НЕВЫПОЛНЕНИЯ
<b>19. ПЕРЕСЕЛЕНИЕ ГРАЖДАН ИЗ АВАРИЙНОГО ЖИЛИЩНОГО ФОНДА</b>		ТЫС. РУБ.	1 175 358,94	978 092,57	
<b>ПОДПРОГРАММА 1. ОБЕСПЕЧЕНИЕ УСТОЙЧИВОГО СОКРАЩЕНИЯ НЕПРИГОДНОГО ДЛЯ ПРОЖИВАНИЯ ЖИЛИЩНОГО ФОНДА</b>	Количество граждан, расселенных из аварийного жилищного фонда	ТЫСЯЧА ЧЕЛОВЕК	0,218	0,005	ПОКАЗАТЕЛЬ НЕ ВЫПОЛНЕН, В СВЯЗИ С ТЕМ, ЧТО ЗАСТРОЙЩИКОМ ООО "ЛЕНДСТРОЙ" В СРОК НЕ ИСПОЛНЕНЫ ОБЯЗАТЕЛЬСТВА ПО МУНИЦИПАЛЬНЫМ КОНТРАКТАМ
	Количество квадратных метров расселенного аварийного жилищного фонда	ТЫС. КВ. МЕТРОВ	4,13	0,138	ПОКАЗАТЕЛЬ НЕ ВЫПОЛНЕН, В СВЯЗИ С ТЕМ, ЧТО ЗАСТРОЙЩИКОМ ООО "ЛЕНДСТРОЙ" В СРОК НЕ ИСПОЛНЕНЫ ОБЯЗАТЕЛЬСТВА ПО МУНИЦИПАЛЬНЫМ КОНТРАКТАМ
<b>ПОДПРОГРАММА 2. ОБЕСПЕЧЕНИЕ МЕРОПРИЯТИЙ ПО ПЕРЕСЕЛЕНИЮ ГРАЖДАН ИЗ АВАРИЙНОГО ЖИЛИЩНОГО ФОНДА В МОСКОВСКОЙ ОБЛАСТИ</b>	Количество граждан, расселенных из аварийного жилищного фонда, за счет муниципальных программ	ТЫСЯЧА ЧЕЛОВЕК	0	0	ПОКАЗАТЕЛЬ ВЫПОЛНЕН
	Количество граждан, расселенных из аварийного жилищного фонда за счет средств внебюджетных источников	ТЫСЯЧА ЧЕЛОВЕК	0	0	ПОКАЗАТЕЛЬ ВЫПОЛНЕН
	Количество граждан, расселенных из непригодного для проживания жилищного фонда, признанного аварийными до 01.01.2017 года, расселенного по адресной программе.	ТЫСЯЧА ЧЕЛОВЕК	0,036	0,036	ПОКАЗАТЕЛЬ ВЫПОЛНЕН



ПРОГРАММЫ / ПОДПРОГРАММЫ	ПОКАЗАТЕЛИ, ХАРАКТЕРИЗУЮЩИЕ ДОСТИЖЕНИЕ ЦЕЛИ	ЕДИНИЦА ИЗМЕРЕНИЯ	ПЛАНИРУЕМОЕ ЗНАЧЕНИЕ ПОКАЗАТЕЛЯ НА 2022 ГОД	ДОСТИГНУТОЕ ЗНАЧЕНИЕ ПОКАЗАТЕЛЯ ЗА 2022 ГОД	ПРИЧИНЫ НЕВЫПОЛНЕНИЯ
<b>19. ПЕРЕСЕЛЕНИЕ ГРАЖДАН ИЗ АВАРИЙНОГО ЖИЛИЩНОГО ФОНДА</b>		ТЫС. РУБ.	1 175 358,94	978 092,57	
<b>ПОДПРОГРАММА 2. ОБЕСПЕЧЕНИЕ МЕРОПРИЯТИЙ ПО ПЕРЕСЕЛЕНИЮ ГРАЖДАН ИЗ АВАРИЙНОГО ЖИЛИЩНОГО ФОНДА В МОСКОВСКОЙ ОБЛАСТИ</b>	Количество граждан, расселенных из непригодного для проживания жилищно-го фонда, признанного аварийными до 01.01.2017 года, рас-селенного по Подпро-грамме 2.	ТЫСЯЧА ЧЕЛОВЕК	0,016	0,026	ПОКАЗАТЕЛЬ ВЫПОЛНЕН
	Количество квадратных метров непригодного для проживания жилищного фонда, признанного аварийными до 01.01.2017 года, рас-селенного по адресной программе.	ТЫСЯЧА КВАДРАТНЫХ МЕТРОВ	0,53	0,53	ПОКАЗАТЕЛЬ ВЫПОЛНЕН
	Количество квадратных метров непригодного для проживания жилищного фонда, признанного аварийными до 01.01.2017 года, рас-селенного по Подпрограмме 2.	ТЫСЯЧА КВАДРАТНЫХ МЕТРОВ	0,29	0,631	ПОКАЗАТЕЛЬ ВЫПОЛНЕН



# ИНФОРМАЦИЯ О РАСХОДАХ БЮДЖЕТА С УЧЕТОМ ИНТЕРЕСОВ ЦЕЛЕВЫХ ГРУПП ПОЛЬЗОВАТЕЛЕЙ

НАИМЕНОВАНИЕ МУНИЦИПАЛЬНОЙ ПРОГРАММЫ	ЦЕЛЕВАЯ ГРУППА	НОРМАТИВНЫЙ ПРАВОВОЙ АКТ	МЕРЫ ПОДДЕРЖКИ	РАЗМЕР СОЦИАЛЬНОЙ ПОДДЕРЖКИ	ЧИСЛЕННОСТЬ ПРЕДСТАВИТЕЛЕЙ ЦЕЛЕВОЙ ГРУППЫ	ОБЪЕМ РАСХОДОВ, ТЫС. РУБ.
Муниципальная программа «Образование»	Обучающиеся в общеобразовательных учреждениях	Федеральный закон от 29.12.2012 №273-ФЗ "Об образовании в Российской Федерации"; Постановление АДГО №3372-П от 10.10.2022 г. "Об организации подвоза обучающихся к месту обучения в муниципальные общеобразовательные организации, расположенные в сельских населенных пунктах Дмитровского городского округа Московской области"	Обеспечение проезда к общеобразовательным учреждениям	Обеспечение подвоза обучающихся к месту обучения в общеобразовательных организациях в Московской области, расположенных в сельских населенных пунктах	2022 год – 1 156 чел.	2022 год – 30 317
Муниципальная программа «Образование»	Обучающиеся в общеобразовательных учреждениях	Федеральный закон от 29.12.2012 №273-ФЗ "Об образовании в Российской Федерации"; Постановление АДГО №2640-П от 17.12.2020 г. "Об утверждении Положения о порядке обращения за компенсацией родительской платы за присмотр и уход за детьми, осваивающими образовательные программы дошкольного образования в учреждениях Дмитровского городского округа Московской области, осуществляющих образовательную деятельность, и порядок ее выплаты и Положения о порядке предоставления субвенции бюджету Дмитровского городского округа Московской области на выплату компенсации родительской платы за присмотр и уход за детьми, осваивающими образовательные программы дошкольного образования в учреждениях Дмитровского городского округа Московской области, осуществляющих образовательную деятельность"	Компенсация родительской платы	Компенсация родительской платы предусмотрена на 1-го ребенка 20 процентов, на 2-го ребенка 50 процентов, на 3-го ребенка 70 процентов от фиксированного среднего размера родительской платы по Московской области (2 162 руб.)	2022 год – 8 065 чел.	2022 год – 38 993
Муниципальная программа «Образование»	Обучающиеся в общеобразовательных учреждениях	Федеральный закон от 29.12.2012 №273-ФЗ "Об образовании в Российской Федерации"; Постановление АДГО №863-П от 15.05.2020 г. "Об утверждении Положения об организации питания обучающихся муниципальных общеобразовательных учреждений Дмитровского городского округа Московской области"	Социальная поддержка обучающихся в общеобразовательных учреждениях	Бесплатно получают комплексный завтрак и обед дети-инвалиды и обучающиеся из многодетных семей, кадеты, спортсмены, всего 11 категорий школьников с 5-11 классы	2022 год – 5 324 чел.	2022 год – 78 903

НАИМЕНОВАНИЕ МУНИЦИПАЛЬНОЙ ПРОГРАММЫ	ЦЕЛЕВАЯ ГРУППА	НОРМАТИВНЫЙ ПРАВОВОЙ АКТ	МЕРЫ ПОДДЕРЖКИ	РАЗМЕР СОЦИАЛЬНОЙ ПОДДЕРЖКИ	ЧИСЛЕННОСТЬ ПРЕДСТАВИТЕЛЕЙ ЦЕЛЕВОЙ ГРУППЫ	ОБЪЕМ РАСХОДОВ, ТЫС. РУБ.
Муниципальная программа «Образование»	Обучающиеся в общеобразовательных учреждениях	Федеральный закон от 29.12.2012 №273-ФЗ "Об образовании в Российской Федерации"; Постановление АДГО №863-П от 15.05.2020 г. "Об утверждении Положения об организации питания обучающихся муниципальных общеобразовательных учреждений Дмитровского городского округа Московской области"	Социальная поддержка обучающихся в общеобразовательных учреждениях	Организация бесплатного горячего питания обучающихся, получающих начальное общее образование	2022 год - 10 296 чел.	2022 год – 103 971
Муниципальная программа «Жилище»	Семьи, имеющие семь и более детей, и семьи, в которых одновременно родились не менее трех детей	Постановление Правительства Московской области от 25.10.2016 N 790/39 "Об утверждении государственной программы Московской области "Жилище" на 2017-2027 годы", Постановление Администрации Дмитровского городского округа Московской области от 27.12.2019 № 3095-П «Об утверждении муниципальной программы Дмитровского городского округа Московской области «Жилище» на 2020-2024 годы»	Свидетельство о праве на получение жилищной субсидии на приобретение жилого помещения или строительство индивидуального жилого дома на территории Московской области	Расчет социальной выплаты, указанной в свидетельстве производится в зависимости от количества членов многодетной семьи и имеющегося жилого помещения в найме и/или в собственности	2022 г. - 2 многодетные семьи	2022 год – 14 089

НАИМЕНОВАНИЕ МУНИЦИПАЛЬНОЙ ПРОГРАММЫ	ЦЕЛЕВАЯ ГРУППА	НОРМАТИВНЫЙ ПРАВОВОЙ АКТ	МЕРЫ ПОДДЕРЖКИ	РАЗМЕР СОЦИАЛЬНОЙ ПОДДЕРЖКИ	ЧИСЛЕННОСТЬ ПРЕДСТАВИТЕЛЕЙ ЦЕЛЕВОЙ ГРУППЫ	ОБЪЕМ РАСХОДОВ, ТЫС. РУБ.
Муниципальная программа «Жилище»	Дети – сироты и дети, оставшиеся без попечения родителей, лица из числа детей-сирот и дети, оставшиеся без попечения родителей (по достижению 18 лет)	Закон Московской области от 29.12.2007 №248/2007-ОЗ «О предоставлении полного государственного обеспечения и дополнительных гарантий по социальной поддержке детям-сиротам и детям, оставшимся без попечения родителей»; Постановление Правительства Московской области от 13.02.2013 №75/5 «О мерах по реализации Закона Московской области «О предоставлении полного государственного обеспечения и дополнительных гарантий по социальной поддержке детям-сиротам и детям, оставшимся без попечения родителей»	Обеспечение жильем детей-сирот и детей, оставшихся без попечения родителей, лиц из числа детей-сирот и детей, оставшихся без попечения родителей	Жилые помещения из специализированного жилищного фонда с отнесением к жилым помещениям для детей-сирот и детей, оставшихся без попечения родителей, лиц из числа детей-сирот и детей, оставшихся без попечения родителей	2022 год. - 13 человек	2022 год – 54 502
Муниципальная программа «Жилище»	Молодые семьи (до 35 лет) признанные органами местного самоуправления муниципального образования Московской области нуждающимися в жилых помещениях, в соответствии со ст. 51 ЖК РФ	Постановление Правительства Московской области от 25.10.2016 N 790/39 "Об утверждении государственной программы Московской области "Жилище" на 2017-2027 годы"; Постановление Администрации Дмитровского городского округа Московской области от 27.12.2019 № 3095-П «Об утверждении муниципальной программы Дмитровского городского округа Московской области «Жилище» на 2020-2024 годы»	Свидетельство о праве на получение социальной выплаты на приобретение жилого помещения или создание объекта индивидуального жилищного строительства на территории Московской области	Размер социальных выплат, предоставляемых за счет средств федерального бюджета, средств бюджета Московской области и средств бюджетов муниципальных образований Московской области, составляет не менее: 30 процентов расчетной (средней) стоимости жилья - для молодых семей, не имеющих детей; 35 процентов расчетной (средней) стоимости жилья - для молодых семей, имеющих одного ребенка и более, а также для неполных молодых семей, состоящих из одного молодого родителя и одного ребенка и более.	2022 год - 1 молодая семья	2022 год – 2 355

НАИМЕНОВАНИЕ МУНИЦИПАЛЬНОЙ ПРОГРАММЫ	ЦЕЛЕВАЯ ГРУППА	НОРМАТИВНЫЙ ПРАВОВОЙ АКТ	МЕРЫ ПОДДЕРЖКИ	РАЗМЕР СОЦИАЛЬНОЙ ПОДДЕРЖКИ	ЧИСЛЕННОСТЬ ПРЕДСТАВИТЕЛЕЙ ЦЕЛЕВОЙ ГРУППЫ	ОБЪЕМ РАСХОДОВ, ТЫС. РУБ.
Муниципальная программа «Здравоохранение»	Врачи государственных учреждений здравоохранения	Постановление Администрации Дмитровского городского округа Московской области от 10.01.2020 года №4-П "Об утверждении Порядка предоставления частичной денежной компенсации врачам государственных учреждений здравоохранения по договору аренды жилого помещения" (с изменениями)	- предоставление частичной денежной компенсации врачам государственных учреждений здравоохранения по договору аренды жилого помещения	до 20 000,0 руб. в месяц	среднегодовое кол-во врачей, получивших денежную компенсацию, за 2022 год - 18 чел.	2022 год – 2 816
	Студенты	Постановление Администрации Дмитровского городского округа Московской области от 11.03.2019 года № 344-П "Об утверждении порядка по предоставлению выплат стипендии в период обучения по целевому направлению" (с изменениями)	-предоставление выплат стипендий студентам в период обучения по целевому направлению	по 2 000,0 руб. в месяц	Среднегодовое количество студентов, получавших стипендию за счет средств бюджета Дмитровского городского округа в 2022 году, составило: - за I квартал 18 человек, - за II квартал 17 человек, - за III и IV кварталы по 11 человек	2022 год – 342



# ОБЩЕСТВЕННО ЗНАЧИМЫЕ ПРОЕКТЫ, РЕАЛИЗУЕМЫЕ НА ТЕРРИТОРИИ ДМИТРОВСКОГО ГОРОДСКОГО ОКРУГА В 2022 ГОДУ

НАИМЕНОВАНИЕ ПРОЕКТА	МЕСТО РЕАЛИЗАЦИИ ПРОЕКТА	СРОК ВВОДА ОБЪЕКТА	ОБЪЕМ ФИНАНСИРОВАНИЯ, МЛН. РУБ.	ЦЕЛИ И ПОКАЗАТЕЛИ МУНИЦИПАЛЬНЫХ ПРОГРАММ	РЕЗУЛЬТАТЫ ОТ РЕАЛИЗАЦИИ ПРОЕКТА
Государственная поддержка образовательных организаций в целях оснащения (обновления) их компьютерным, мультимедийным, презентационным оборудованием и программным обеспечением в рамках эксперимента по модернизации начального общего, основного общего и среднего общего образования	МОУ Дмитровская средняя общеобразовательная школа № 2, МОУ Черновская средняя общеобразовательная школа, МАОУ «Дмитровская общеобразовательная школа-интернат для обучающихся с ограниченными возможностями здоровья»	2022	8,4 млн.руб.	Муниципальная программа: Цифровое муниципальное образование Цель: повышение эффективности муниципального управления, развитие информационного общества в Дмитровском городском округе Московской области и создание достаточных условий институционального и инфраструктурного характера для создания и (или) развития цифровой экономики Показатель: Образовательные организации обеспечены материально- технической базой для внедрения цифровой образовательной среды	3-и образовательные организации обеспечены материально- технической базой для внедрения цифровой образовательной среды
Государственная поддержка образовательных организаций в целях оснащения (обновления) их компьютерным, мультимедийным, презентационным оборудованием и программным обеспечением в рамках эксперимента по модернизации начального общего, основного общего и среднего общего образования	18 образовательных учреждения	2022	11,3 млн. руб.	Муниципальная программа: Цифровое муниципальное образование Цель: повышение эффективности муниципального управления, развитие информационного общества в Дмитровском городском округе Московской области и создание достаточных условий институционального и инфраструктурного характера для создания и (или) развития цифровой экономики Показатель: Образовательные организации оснащены (обновили) компьютерным, мультимедийным, презентационным оборудованием и программным обеспечением в рамках эксперимента по модернизации начального общего, основного общего и среднего общего образования	66,67 % образовательных организаций оснащены (обновили) компьютерным, мультимедийным, презентационным оборудованием и программным обеспечением в рамках эксперимента по модернизации начального общего, основного общего и среднего общего образования

НАИМЕНОВАНИЕ ПРОЕКТА	МЕСТО РЕАЛИЗАЦИИ ПРОЕКТА	СРОК ВВОДА ОБЪЕКТА	ОБЪЕМ ФИНАНСИРОВАНИЯ, МЛН. РУБ.	ЦЕЛИ И ПОКАЗАТЕЛИ МУНИЦИПАЛЬНЫХ ПРОГРАММ	РЕЗУЛЬТАТЫ ОТ РЕАЛИЗАЦИИ ПРОЕКТА
Создание и обеспечение функционирования центров образования естественно-научной и технологической направленностей в общеобразовательных организациях, расположенных в сельской местности и малых городах	Общеобразовательные учреждения в сельской местности и малых городах	2022	17,3 млн. руб.	Муниципальная программа: Образование Цель: 1. Создание условий для получения качественного образования и успешной социализации детей дошкольного и школьного возраста. 2. Повышение доступности, качества и эффективности образовательных услуг. 3. Обеспечение защиты прав и интересов детей, создание условий для их безопасной жизнедеятельности, формирования здорового образа жизни, социальной адаптации и самореализации; 4. Обеспечение необходимых условий для организации образовательного процесса в образовательных организациях в соответствии с современными требованиями. Показатель: В общеобразовательных организациях, расположенных в сельской местности и малых городах, созданы и функционируют центры образования естественно-научной и технологической направленностей	В 7-ми общеобразовательных организациях, расположенных в сельской местности и малых городах, созданы и функционируют центры образования естественно-научной и технологической направленностей
Государственная поддержка частных дошкольных образовательных организаций в Московской области с целью возмещения расходов на присмотр и уход, содержание имущества и арендную плату за использование помещений	Частные дошкольные учреждения	2022	28,5 млн. руб.	Муниципальная программа: Образование Цель: 1. Создание условий для получения качественного образования и успешной социализации детей дошкольного и школьного возраста. 2. Повышение доступности, качества и эффективности образовательных услуг. 3. Обеспечение защиты прав и интересов детей, создание условий для их безопасной жизнедеятельности, формирования здорового образа жизни, социальной адаптации и самореализации; 4. Обеспечение необходимых условий для организации образовательного процесса в образовательных организациях в соответствии с современными требованиями. Показатель: Удельный вес численности воспитанников частных дошкольных образовательных организаций в общей численности воспитанников дошкольных образовательных организаций	Удельный вес численности воспитанников частных дошкольных образовательных организаций в общей численности воспитанников дошкольных образовательных организаций составил 4,6%

НАИМЕНОВАНИЕ ПРОЕКТА	МЕСТО РЕАЛИЗАЦИИ ПРОЕКТА	СРОК ВВОДА ОБЪЕКТА	ОБЪЕМ ФИНАНСИРОВАНИЯ, МЛН. РУБ.	ЦЕЛИ И ПОКАЗАТЕЛИ МУНИЦИПАЛЬНЫХ ПРОГРАММ	РЕЗУЛЬТАТЫ ОТ РЕАЛИЗАЦИИ ПРОЕКТА
Модернизация школьных систем образования (проведение капитального ремонта, оснащение оборудованием)	МОУ Дмитровская СОШ №8	2022 год	150,4 млн.руб.	<p>Муниципальная программа: Образование</p> <p>Цель:1. Создание условий для получения качественного образования и успешной социализации детей дошкольного и школьного возраста.</p> <p>2. Повышение доступности, качества и эффективности образовательных услуг.</p> <p>3. Обеспечение защиты прав и интересов детей, создание условий для их безопасной жизнедеятельности, формирования здорового образа жизни, социальной адаптации и самореализации;</p> <p>4. Обеспечение необходимых условий для организации образовательного процесса в образовательных организациях в соответствии с современными требованиями.</p> <p>Показатель: Количество отремонтированных общеобразовательных организаций</p>	Капитально отремонтирован 1 объект общеобразовательных организаций
Капитальный ремонт	МДОУ детский сад общеразвивающего вида № 65 «Колосок»	2022 год	39,1 млн. руб.	<p>Муниципальная программа: Образование</p> <p>Цель: 1. Создание условий для получения качественного образования и успешной социализации детей дошкольного и школьного возраста.</p> <p>2. Повышение доступности, качества и эффективности образовательных услуг.</p> <p>3. Обеспечение защиты прав и интересов детей, создание условий для их безопасной жизнедеятельности, формирования здорового образа жизни, социальной адаптации и самореализации;</p> <p>4. Обеспечение необходимых условий для организации образовательного процесса в образовательных организациях в соответствии с современными требованиями.</p> <p>Показатель: Количество отремонтированных дошкольных образовательных организаций</p>	Капитально отремонтирован 1 объект дошкольных образовательных организаций

НАИМЕНОВАНИЕ ПРОЕКТА	МЕСТО РЕАЛИЗАЦИИ ПРОЕКТА	СРОК ВВОДА ОБЪЕКТА	ОБЪЕМ ФИНАНСИРОВАНИЯ, МЛН. РУБ.	ЦЕЛИ И ПОКАЗАТЕЛИ МУНИЦИПАЛЬНЫХ ПРОГРАММ	РЕЗУЛЬТАТЫ ОТ РЕАЛИЗАЦИИ ПРОЕКТА
<p>Реализация практик инициативного бюджетирования на территории муниципальных образований Московской области.</p>	<p>Социально-значимые учреждения Дмитровского городского округа (6 дошкольных образовательных учреждений, 21 общеобразовательная школа, МБУ Центральный Дворец культуры "Созвездие")</p>	<p>2022 год</p>	<p>39,0 млн.руб.</p>	<p>Муниципальная программа: Развитие институтов гражданского общества, повышение эффективности местного самоуправления и реализации молодежной политики  Цель: Обеспечение открытости и прозрачности деятельности органов местного самоуправления Дмитровского городского округа Московской области и создание условий для осуществления гражданского контроля за деятельностью органов местного самоуправления Дмитровского городского округа Московской области.  Совершенствование правовых, социально-экономических и организационных условий для успешной самореализации молодежи, направленной на раскрытие ее потенциала, а также содействие успешной интеграции молодежи в общество и повышению ее роли в жизни страны.  Показатель: Количество проектов, реализованных на основании заявок жителей Московской области в рамках применения практик инициативного бюджетирования</p>	<p>Реализованных 28 проектов на основании заявок жителей Московской области в рамках применения практик инициативного бюджетирования</p>
<p>Подготовка основания, приобретение и установка плоскостных спортивных сооружений</p>	<p>МБУ "ЦРФКСИО" г.Дмитров, мкр. ДЗФС, стадион Торпедо</p>	<p>2022 год</p>	<p>1,7 млн.руб.</p>	<p>Муниципальная программа: Спорт  Цель: обеспечение возможности жителям Московской области систематически заниматься физической культурой и спортом  Показатель: Количество установленных (отремонтированных, модернизированных) плоскостных спортивных сооружений в муниципальных образованиях Московской области</p>	<p>Установлен 1 объект плоскостных спортивных сооружений в муниципальных образованиях Московской области</p>

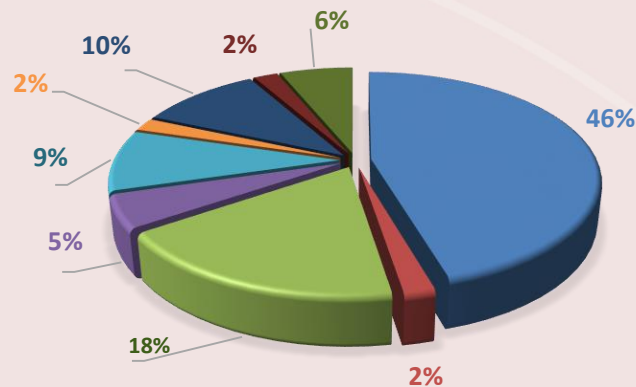
НАИМЕНОВАНИЕ ПРОЕКТА	МЕСТО РЕАЛИЗАЦИИ ПРОЕКТА	СРОК ВВОДА ОБЪЕКТА	ОБЪЕМ ФИНАНСИРОВАНИЯ, МЛН. РУБ.	ЦЕЛИ И ПОКАЗАТЕЛИ МУНИЦИПАЛЬНЫХ ПРОГРАММ	РЕЗУЛЬТАТЫ ОТ РЕАЛИЗАЦИИ ПРОЕКТА
Государственная поддержка отрасли культуры (в части модернизации муниципальных детских школ искусств по видам искусств путем их реконструкции, капитального ремонта)	МБУ ДО «Дмитровская детская школа искусств»	2022 год	60,3 млн.руб.	Муниципальная программа: Культура Цель: Сохранение культурной самобытности Дмитровского городского округа Московской области, создание условий для развития и реализации культурного и духовного потенциала жителей Дмитровского городского округа Московской области, обеспечение сохранности, комплектования, учета и использования документов Архивного фонда Московской области и других архивных документов в соответствии с потребностями и нуждами современного информационного общества и цифровой экономики Показатель: Количество реконструированных и (или) капитально отремонтированных региональных и муниципальных детских школ искусств по видам искусств	Капитально отремонтирован 1 объект муниципальных детских школ искусств по видам искусств
Реализация мероприятий федеральной целевой программы "Увековечение памяти погибших при защите Отечества на 2019 - 2024 годы"	Воинские захоронения (п.Икша, д.Василево, п.Лесной, д.Подвязново, п.Ново-Гришино)	2022 год	0,4 млн.руб.	Муниципальная программа: Безопасность и обеспечение безопасности жизнедеятельности населения Цель: Комплексное обеспечение безопасности населения и объектов на территории Дмитровского городского округа Московской области, повышение уровня и результативности борьбы с преступностью Показатель: Количество восстановленных (ремонт, реставрация, благоустройство) воинских захоронений	Благоустроено 5 воинских захоронений

НАИМЕНОВАНИЕ ПРОЕКТА	МЕСТО РЕАЛИЗАЦИИ ПРОЕКТА	СРОК ВВОДА ОБЪЕКТА	ОБЪЕМ ФИНАНСИРОВАНИЯ, МЛН. РУБ.	ЦЕЛИ И ПОКАЗАТЕЛИ МУНИЦИПАЛЬНЫХ ПРОГРАММ	РЕЗУЛЬТАТЫ ОТ РЕАЛИЗАЦИИ ПРОЕКТА
Капитальные вложения в объекты общего образования	Общеобразовательная школа на 550 мест, с/п Габовское, с.Озерецкое	2024 год	150,0 млн.руб.	Муниципальная программа: Строительство объектов социальной инфраструктуры Цель: Повышение уровня комфортного проживания и обеспеченности населения Дмитровского городского округа Московской области объектами социального назначения Показатель: Количество введенных в эксплуатацию объектов общего образования в рамках реализации мероприятий по созданию в субъектах Российской Федерации дополнительных (новых) мест в общеобразовательных организациях в связи с ростом числа учащихся, вызванным демографическим фактором	Сроки проведения работ: 29.03.2019-06.06.2024 в соответствии с постановлением Правительства МО от 04.10.2022 N 1071/35 (ред. от 18.04.2023) "О досрочном прекращении реализации государственной программы Московской области "Строительство объектов социальной инфраструктуры" и утверждении государственной программы Московской области "Строительство объектов социальной инфраструктуры" на 2023-2027 годы"
Создание в субъектах Российской Федерации дополнительных (новых) мест в общеобразовательных организациях в связи с ростом числа учащихся, вызванным демографическим фактором	Школа на 1100 мест г.Дмитров, ул. Профессиональная (5-й микрорайон)	2024 год	390,8 млн.руб.	Муниципальная программа: Строительство объектов социальной инфраструктуры Цель: Повышение уровня комфортного проживания и обеспеченности населения Дмитровского городского округа Московской области объектами социального назначения Показатель: Количество введенных в эксплуатацию объектов общего образования в рамках реализации мероприятий по созданию в субъектах Российской Федерации дополнительных (новых) мест в общеобразовательных организациях в связи с ростом числа учащихся, вызванным демографическим фактором	Сроки проведения работ: 31.03.2017-20.12.2023 в соответствии с постановлением Правительства МО от 04.10.2022 N 1071/35 (ред. от 18.04.2023) "О досрочном прекращении реализации государственной программы Московской области "Строительство объектов социальной инфраструктуры" и утверждении государственной программы Московской области "Строительство объектов социальной инфраструктуры" на 2023-2027 годы"



# СВЕДЕНИЯ ОБ ИСПОЛЬЗОВАНИИ СРЕДСТВ ДОРОЖНОГО ФОНДА МУНИЦИПАЛЬНОГО ОБРАЗОВАНИЯ ДМИТРОВСКИЙ ГОРОДСКОЙ ОКРУГ МОСКОВСКОЙ ОБЛАСТИ ЗА 2022 ГОД

Наименование	План, млн. руб.	Факт, млн. руб.	%
Структура Дорожного фонда, в т.ч. акцизов	504,9	479,9	95,1
бюджет Московской области	86,2	99,5	115,4
бюджет округа	238,0	166,6	70,0
Бюджетные ассигнования Дорожного фонда, использованные в 2022 году, из них по направлениям:	180,7	213,9	118,3
Муниципальная программа Дмитровского городского округа Московской области "Развитие и функционирование дорожно-транспортного комплекса" на 2020-2024 годы	504,9	479,9	95,1
Дорожная деятельность в отношении автомобильных дорог местного значения в границах городского округа	221,3	218,5	98,7
Мероприятия по обеспечению безопасности дорожного движения	9	9	100,0
Работы по капитальному ремонту и ремонту автомобильных дорог общего пользования местного значения	86,5	86,5	100,0
Работы по капитальному ремонту и ремонту автомобильных дорог, примыкающих к территориям садоводческих, огороднических и дачных некоммерческих объединений граждан	23,9	23,9	100,0
Работы по капитальному ремонту и ремонту автомобильных дорог, примыкающих к территориям садоводческих и огороднических некоммерческих товариществ	62,7	44,2	70,4
Обеспечение деятельности МКУ "Управление автомобильных дорог Дмитровского городского округа Московской области"	10,3	9,2	89,9
Ямочный ремонт асфальтового покрытия дворовых территорий	49,4	49	99,3
Создание и ремонт пешеходных коммуникаций	9,6	9,6	99,8
Ремонт дворовых территорий	31,8	29,6	93,0



- Дорожная деятельность в отношении автомобильных дорог местного значения в границах городского округа
- Мероприятия по обеспечению безопасности дорожного движения
- Работы по капитальному ремонту и ремонту автомобильных дорог общего пользования местного значения
- Работы по капитальному ремонту и ремонту автомобильных дорог, примыкающих к территориям садоводческих, огороднических и дачных некоммерческих объединений граждан
- Работы по капитальному ремонту и ремонту автомобильных дорог, примыкающих к территориям садоводческих и огороднических некоммерческих товариществ
- Обеспечение деятельности МКУ "Управление автомобильных дорог Дмитровского городского округа Московской области"
- Ямочный ремонт асфальтового покрытия дворовых территорий
- Создание и ремонт пешеходных коммуникаций
- Ремонт дворовых территорий

# ИСТОЧНИКИ ПОКРЫТИЯ ДЕФИЦИТА БЮДЖЕТА ЗА 2022 ГОД

ТЫС.РУБ.

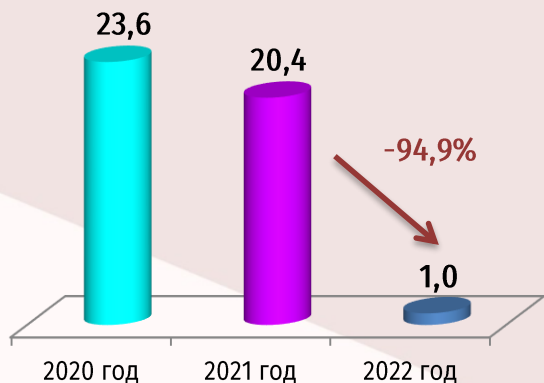
НАИМЕНОВАНИЕ ИСТОЧНИКА	ПЛАН	ИСПОЛНЕНО
дефицит (-), профицит(+) бюджета Дмитровского городского округа	-429 451,64505	227 489,56031
<u>Источники внутреннего финансирования дефицитов бюджетов</u>	429 451,64505	-227 489,56031
<u>Кредиты кредитных организаций в валюте Российской Федерации</u>	0,00000	-250 000,00000
Привлечение кредитов от кредитных организаций бюджетами городских округов в валюте Российской Федерации	638 489,28025	0,00000
Погашение бюджетами городских округов кредитов от кредитных организаций в валюте Российской Федерации	-638 489,28025	-250 000,00
<u>Бюджетные кредиты от других бюджетов бюджетной системы Российской Федерации</u>	250 000,00000	250 000,00000
Получение кредитов от других бюджетов бюджетной системы Российской Федерации бюджетами городских округов в валюте Российской Федерации	250 000,00	250 000,00
Погашение бюджетами городских округов кредитов от других бюджетов бюджетной системы Российской Федерации в валюте Российской Федерации	0,00000	0,00000
<u>Изменение остатка средств на счетах по учету средств бюджета</u>	221 451,64505	-190 489,56031
Увеличение прочих остатков денежных средств бюджетов городских округов	-13 615 325,09043	-12 978 171,97219
Уменьшение прочих остатков денежных средств бюджетов городских округов	13 834 229,13244	12 787 682,41188
<u>Иные источники внутреннего финансирования дефицитов бюджетов</u>	-42 000,00000	-37 000,00000
Исполнение государственных и муниципальных гарантий в валюте Российской Федерации в случае, если исполнение гарантом государственных и муниципальных гарантий ведет к возникновению права регрессного требования гаранта к принципалу, либо обусловлено уступкой гаранту прав требования бенефициара к принципалу	-100 000,00000	-100 000,00000
Возврат бюджетных кредитов, предоставленных юридическим лицам из бюджетов городских округов в валюте Российской Федерации	58 000,00000	63 000,00000

# МУНИЦИПАЛЬНЫЙ ДОЛГ ДМИТРОВСКОГО ГОРОДСКОГО ОКРУГА

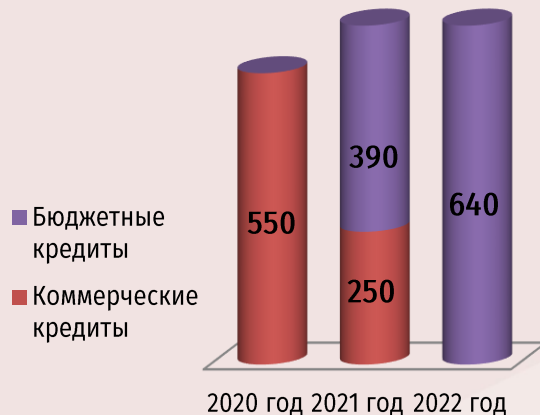
Муниципальный долг представляет собой обязательства муниципальных образований, возникающие из муниципальных заимствований и гарантий. Муниципальные заимствования Дмитровского городского округа осуществлялись в 2022 году путем привлечения бюджетных кредитов из бюджета Московской области под 0,1% годовых, что позволило значительно уменьшить расходы на обслуживание муниципального долга.

Привлечение кредитов осуществлялось в целях покрытия дефицита бюджета Дмитровского городского округа Московской области и (или) погашения муниципальных долговых обязательств.

Расходы на обслуживание  
муниципального долга (млн.руб.)



Муниципальный долг (млн.руб.)



Муниципальный долг на 01.01.2023 составил 640 млн. рублей или 17 % к налоговым и неналоговым доходам без учета поступлений налоговых доходов по дополнительным нормативам отчислений от НДФЛ.

На обслуживание муниципального долга в 2022 году направлено 1,04 млн. рублей, что на 94,9 % (19,3 млн. рублей) меньше чем 2021 году.

# «БЮДЖЕТ ДЛЯ ГРАЖДАН» ПОДГОТОВЛЕН ФИНАНСОВЫМ УПРАВЛЕНИЕМ АДМИНИСТРАЦИИ ДМИТРОВСКОГО ГОРОДСКОГО ОКРУГА МОСКОВСКОЙ ОБЛАСТИ

Мы надеемся, что представленная информация оказалась для вас полезной и интересной. Свои вопросы и предложения вы можете направить в Финансовое управление администрации Дмитровского городского округа Московской области

по телефону: 8-496-227-00-05 (доб. 3002)

Сведения о месте нахождения: (141800, Московская область, г. Дмитров, площадь Советская д.1, Финансовое управление 2 этаж)

Адрес электронной почты: [Finance@dmfin.ru](mailto:Finance@dmfin.ru)

График работы финансового управления: Понедельник-пятница с 9-00 до 18-00  
Перерыв с 13-00 до 14-00  
Суббота, воскресенье – выходные дни.

Приемный день: каждый вторник с 09-00 до 13-00, с 14-00 до 18-00

Начальник Финансового управления  
администрации Дмитровского городского округа Московской области:  
Теплова Елена Николаевна